



**Aeropuertos
Argentina**

Reporte de tráfico

**DESDE ENERO 2023 A LA ACTUALIDAD
Y COMPARATIVAS INTERANUALES**



Para más información escribir a prensa@aeropuertosargentina.com

Acumulado anual del tráfico de pasajeros – EZEIZA

> 2024

- Acumulado anual en vuelos nacionales a **julio** 2024: **1.680.413**
- Acumulado anual en vuelos internacionales a **julio** 2024: **4.887.430**

> 2023

- Acumulado anual en vuelos nacionales: **3.253.205**
- Acumulado anual en vuelos internacionales: **7.617.819**

> 2022

- Acumulado anual en vuelos nacionales: **1.822.031**
- Acumulado anual en vuelos internacionales: **5.631.532**

> 2019

- Acumulado anual en vuelos nacionales: **1.090.708**
- Acumulado anual en vuelos internacionales: **10.715.077**



**Para una mejor comprensión, al final del documento encontrará el significado de los códigos IATA de los destinos nacionales e internacionales.*

Para más información escribir a prensa@aerpuertosargentina.com

Acumulado anual del tráfico de pasajeros – AEROPARQUE

> 2024

- Acumulado anual en vuelos nacionales a **julio** 2024: **6.223.858**
- Acumulado anual en vuelos internacionales a **julio** 2024: **2.071.085**

> 2023

- Acumulado anual en vuelos nacionales: **12.227.483**
- Acumulado anual en vuelos internacionales: **3.396.986**

> 2022

- Acumulado anual en vuelos nacionales: **10.401.118**
- Acumulado anual en vuelos internacionales: **2.497.618**

> 2019

- Acumulado anual en vuelos nacionales: **11.571.421**
- Acumulado anual en vuelos internacionales: **730.502**

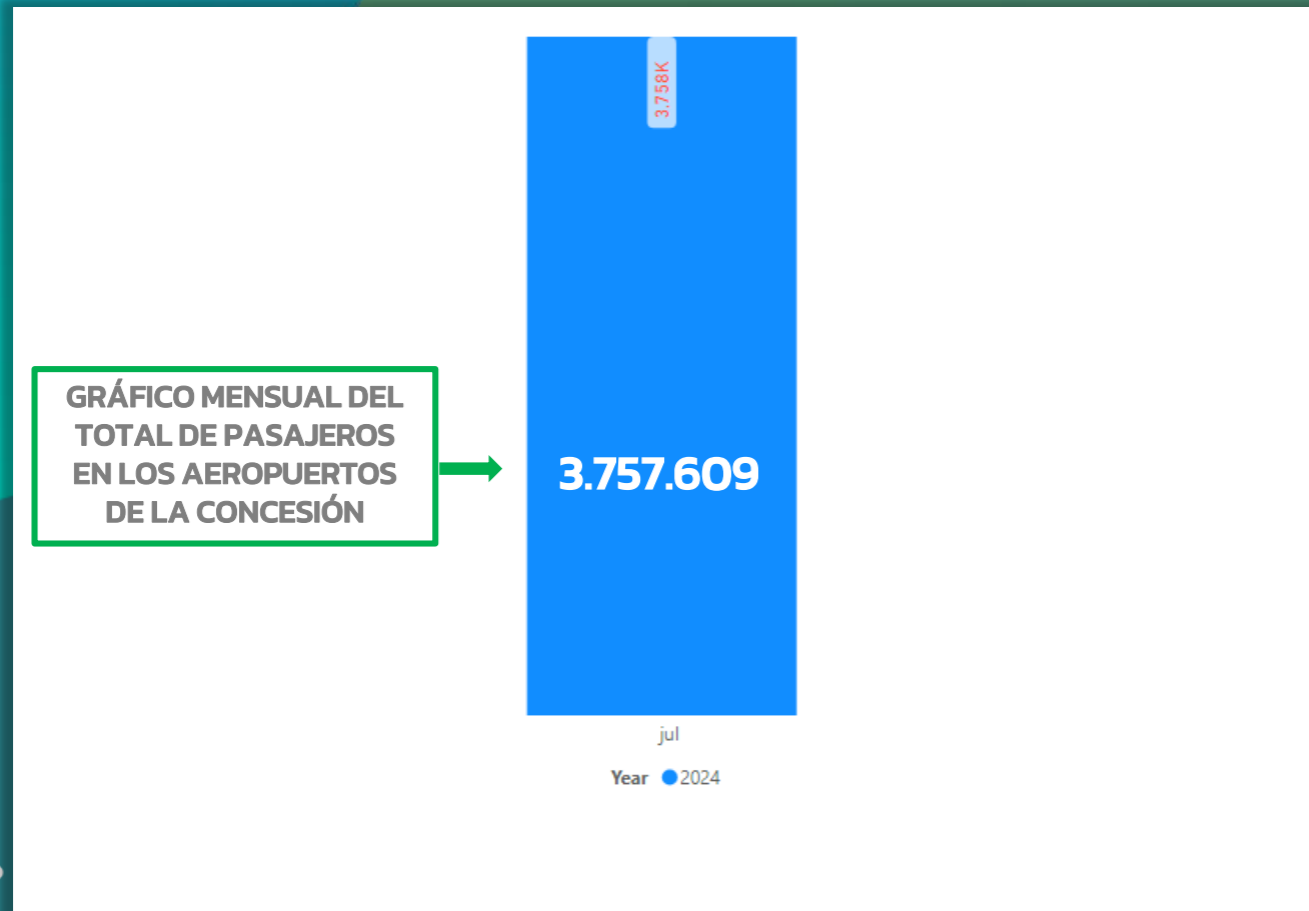


**Para una mejor comprensión, al final del documento encontrará el significado de los códigos IATA de los destinos nacionales e internacionales.
Para más información escribir a prensa@aerpuertosargentina.com*

Julio 2024

Tráfico internacional: 1.200 mil pasajeros (+23% vs JUN-24 | +13% vs 2023 | +6% vs 2019) • 38.800 pasajeros diarios y 237 movimientos diarios. • Se puede identificar una suba sustancial en la ocupación de las top rutas regionales: SCL (+5), GRU (+3), GIG (+8), LIM (+5), BOG (+5). Tanto las rutas a EEUU como Europa mantienen el factor de ocupación optimista que obtuvieron en junio.

Tráfico doméstico: 2.030 mil pasajeros (+26% vs JUN-24 | -12% vs 2023 | -11% vs 2019) • 82.490 pasajeros diarios y 660 movimientos diarios.



Julio 2024

EZEIZA

1.041.494	723.796	317.698
TOTAL DE PASAJEROS- JUL 2024	INTERNACIONALES 2024	NACIONALES 2024
VS		
947.058	635.389	311.669
TOTAL DE PASAJEROS- JUL 2023	INTERNACIONALES 2023	NACIONALES 2023
Variación interanual		
+ 9,97 %	+ 13,91 %	+ 1,93 %

AEROPARQUE

1.281.881	343.333	938.548
TOTAL DE PASAJEROS- JUL 2024	INTERNACIONALES 2024	NACIONALES 2024
VS		
1.400.633	311.966	1.088.667
TOTAL DE PASAJEROS- JUL 2023	INTERNACIONALES 2023	NACIONALES 2023
Variación interanual		
- 8,48 %	+10,05 %	-13,79 %



Julio 2024


	BARILOCHE	CÓRDOBA	MENDOZA	SALTA	IGUAZÚ
TOTAL DE PASAJEROS- JUL 2024	286.214	247.234	194.043	112.994	126.098
VARIACIÓN INTERANUAL	- 9,36 %	- 9,75 %	- 12,09 %	- 15,40 %	- 5,53 %
TOTAL DE PASAJEROS- JUL 2023	315.779	273.935	220.731	133.558	133.485



Junio 2024

Tráfico internacional: 981 mil PAX (+2% vs MAY-24 | +9% vs 2023 | +1% vs 2019) • 32.700 PAX diarios y 200 MOVIMIENTOS diarios. • Factor de ocupación JUN-24 = 80% (= vs mes anterior). En promedio, la ocupación de las principales rutas se mantiene en los mismos niveles que mayo. Se destaca MDZ, con la ocupación más alta inter del año. Una ruta que destaca por su baja en la ocupación es AEP-MVD, explicada principalmente por la nueva operación de Jetsmart y la performance baja que está teniendo la frecuencia nocturna.

Tráfico doméstico: 2.030 mil PAX (+4% vs MAY-24 | -23% vs 2023 | -10% vs 2019) • 63.165 PAX diarios y 508 MOVIMIENTOS diarios. • Factor de ocupación JUN-24 = 83% (+1 vs mes anterior).



Junio 2024

EZEIZA

800.221	599.467	200.754
TOTAL DE PASAJEROS- JUN 2024	INTERNACIONALES 2024	NACIONALES 2024
VS		
794.385	556.719	237.666
TOTAL DE PASAJEROS- JUN 2023	INTERNACIONALES 2023	NACIONALES 2023
Variación interanual		
+ 0,73 %	+ 7,68 %	-15,53 %

5.526.272	5.085.589	+ 8,67 %
ACUMULADO ANUAL jun 2024	ACUMULADO ANUAL jun 2023	VARIACIÓN

AEROPARQUE

1.071.868	276.831	795.037
TOTAL DE PASAJEROS- JUN 2024	INTERNACIONALES 2024	NACIONALES 2024
VS		
1.298.979	258.599	1.040.380
TOTAL DE PASAJEROS- JUN 2023	INTERNACIONALES 2023	NACIONALES 2023
Variación interanual		
- 17,48 %	+7,05 %	-23,58 %

7.013.062	7.479.499	-6,24 %
ACUMULADO ANUAL jun 2024	ACUMULADO ANUAL jun 2023	VARIACIÓN



Junio 2024

	BARILOCHE	CÓRDOBA	MENDOZA	SALTA	IGUAZÚ
TOTAL DE PASAJEROS- jun 2024	152.391	214.453	173.450	99.821	107.493
VARIACIÓN INTERANUAL	-10,36 %	-13,81 %	-16,81 %	-26,68 %	-20,87 %
TOTAL DE PASAJEROS- jun 2023	170.002	248.800	208.496	136.151	135.840

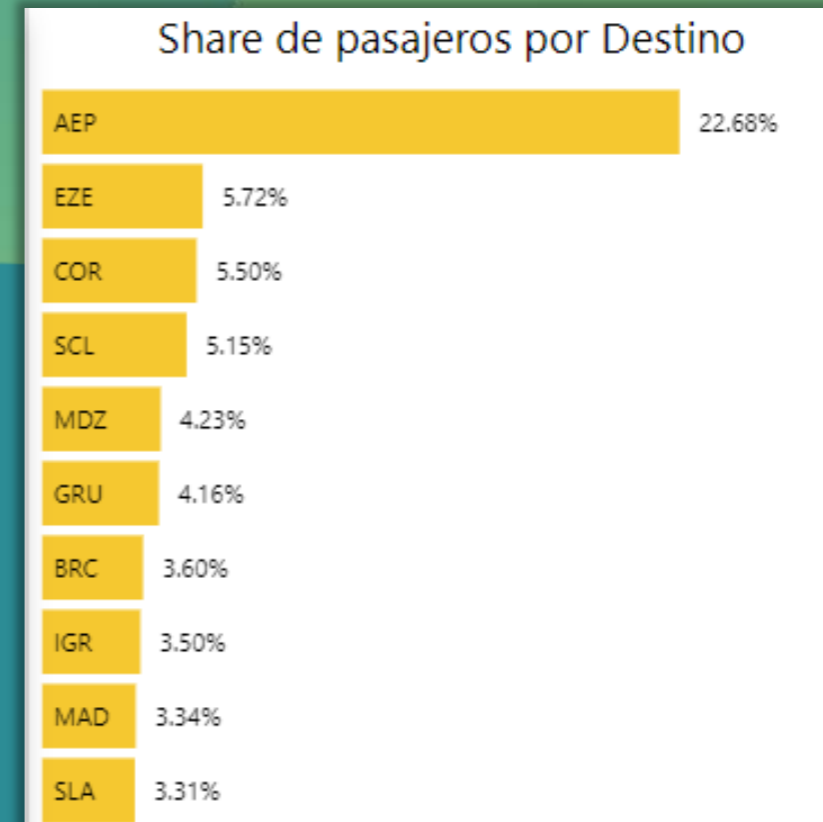
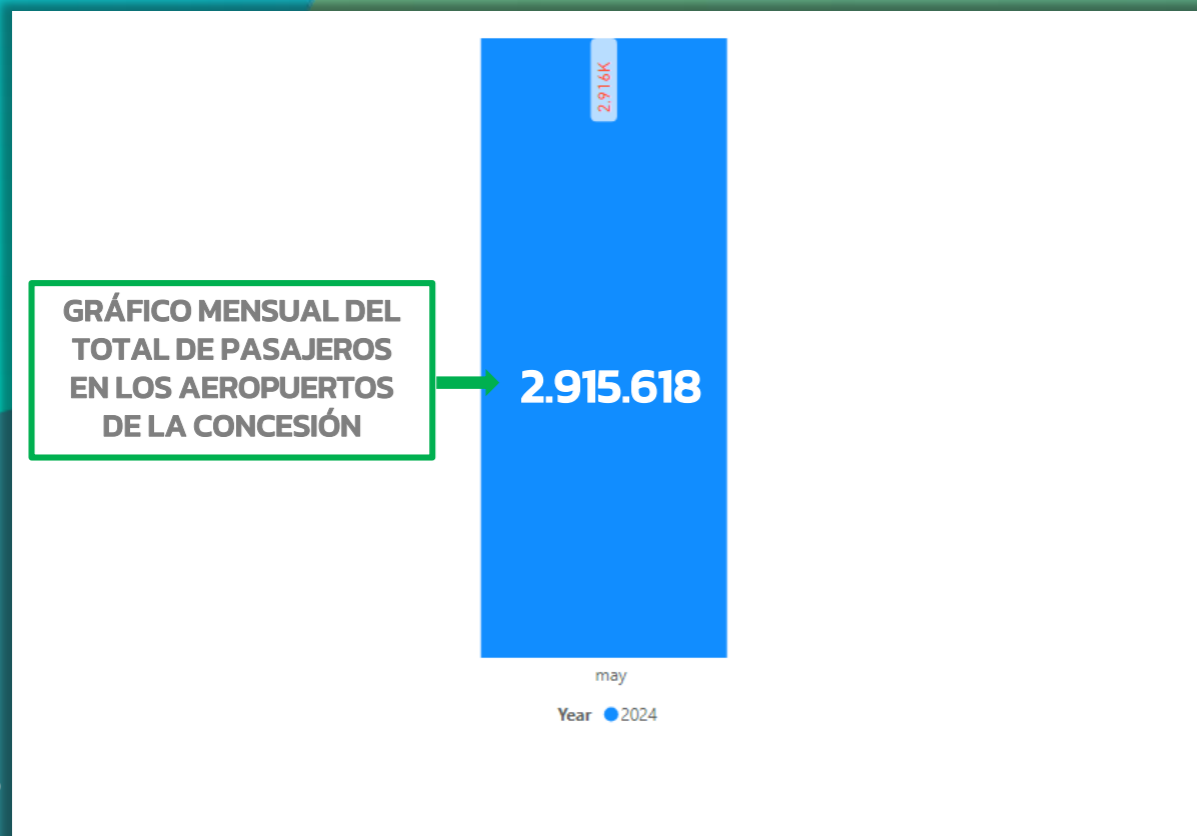
ACUMULADO ANUAL 2024	996.092	1.393.245	1.086.093	613.604	675.230
VARIACIÓN DEL AÑO ANTERIOR	- 5,16 %	+ 0,50 %	- 4,12 %	- 15,17 %	- 10,84 %
ACUMULADO ANUAL 2023	1.050.289	1.386.283	1.132.750	723.310	757.316



Mayo 2024

Tráfico internacional: 958 mil PAX (-2,9% vs ABR-24 | +6,14% vs 2023 | -7% vs 2019) • 321.890 PAX diarios y 189 MOVIMIENTOS diarios. • Factor de ocupación MAY-24 = 810% (-1% vs mes anterior). Se mantiene la tendencia a la baja, llegando a 80%. No obstante, la ocupación por destino no cambia radicalmente respecto a abril; levemente crece 1 punto el larga distancia y baja medio punto el regional. Algunas rutas que se dejaron de operar en el mes fueron: Cuba (Cubana), Concepción de Chile (Jetsmart) y Porto Alegre (ARSA). A su vez, Jetsmart comenzó a operar la ruta AEP-MVD con doble vuelo diario.

Tráfico doméstico: 1.958 mil PAX (-9% vs ABR-24 | -23% vs 2023 | -15% vs 2019) • 63.165 PAX diarios y 508 MOVIMIENTOS diarios. • Factor de ocupación MAY-24 = 82% (= vs mes anterior). Se mantienen los factores de ocupación de abril a pesar de haber 10,4% de vuelos menos que el mes anterior.



Mayo 2024

EZEIZA

782.304	589.941	192.363
TOTAL DE PASAJEROS- may 2024	INTERNACIONALES 2024	NACIONALES 2024
VS		
769.639	562.147	207.492
TOTAL DE PASAJEROS- may 2023	INTERNACIONALES 2023	NACIONALES 2023
Variación interanual		
+1,65 %	+4,94%	- 7,29 %

AEROPARQUE

1.041.318	267.029	774.289
TOTAL DE PASAJEROS- may 2024	INTERNACIONALES 2024	NACIONALES 2024
VS		
1.300.615	256.849	1.043.766
TOTAL DE PASAJEROS- may 2023	INTERNACIONALES 2023	NACIONALES 2023
Variación interanual		
-19,94 %	+ 3,96%	-25,82%



Mayo 2024

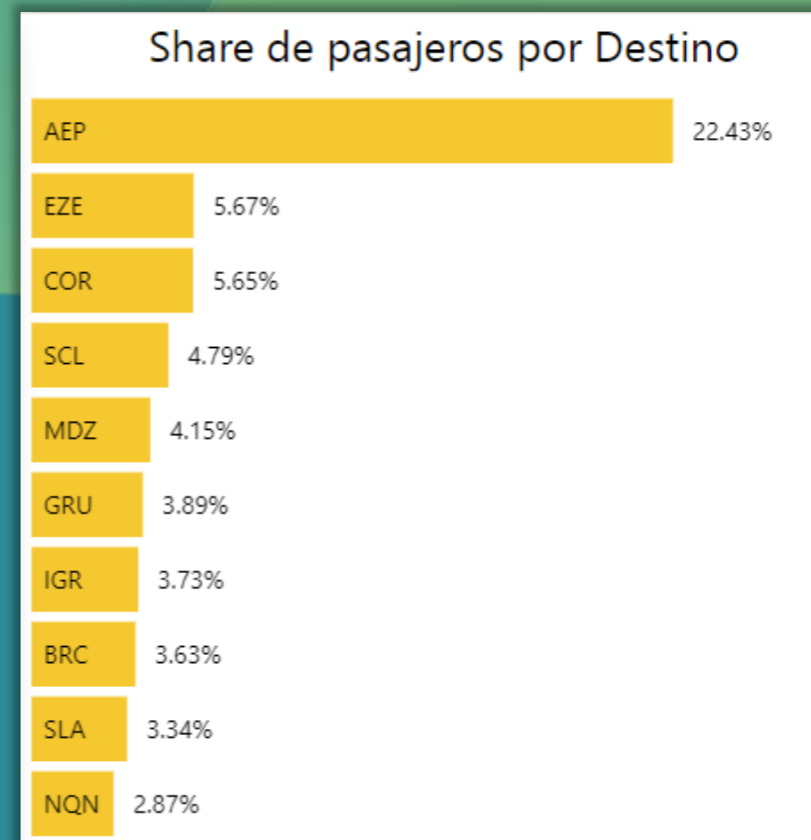

	BARILOCHE	CÓRDOBA	MENDOZA	SALTA	IGUAZÚ
TOTAL DE PASAJEROS- MAY 2024	108.268	209.230	175.099	98.624	103.667
VARIACIÓN INTERANUAL	-22,91 %	- 18,37 %	-14,72%	-25,06 %	-24,56 %
TOTAL DE PASAJEROS- MAY 2023	140.436	256.301	205.315	131.607	137.424



Abril 2024

Tráfico internacional: 985 mil PAX (-15,5% vs MAR-24 | +9,6% vs 2023 | -5% vs 2019) • 32.845 PAX diarios y 201 MOVIMIENTOS diarios. • Factor de ocupación ABR-24 = 81% (-2% vs mes anterior). Con 4 meses de datos, se puede observar una tendencia a la baja del factor de ocupación desde fin 23'-principio24'. En especial, se observa una baja en los destinos de larga distancia (MAD, MIA, JFK, FRA, CDG, IST, LHR). Gran parte de la ocupación se había garantizado con la pre-compra de agosto-noviembre 23'.

Tráfico doméstico: 2.156 mil PAX (-12,3% vs MAR-24 | -11% vs 2023 | -3% vs 2019) • 59.471 PAX diarios y 467 MOVIMIENTOS diarios. • Factor de ocupación ABR-24 = 82% (-2% vs mes anterior). Al igual que con la performance internacional, se puede identificar una tendencia a la baja del factor de ocupación desde enero 2024. En parte, esto se explica por la temporada baja y la ausencia de los incentivos que caracterizaron a 2023 (fuerte impacto de pre-viaje)



Abril 2024

EZEIZA

838.756	621.570	217.186
TOTAL DE PASAJEROS- abr 2024	INTERNACIONALES 2024	NACIONALES 2024
VS		
775.098	563.526	211.572
TOTAL DE PASAJEROS- abr 2023	INTERNACIONALES 2023	NACIONALES 2023
Variación interanual		
+8,21%	+10,30%	+2,65%

AEROPARQUE

1.121.330	270.281	851.049
TOTAL DE PASAJEROS- abr 2024	INTERNACIONALES 2024	NACIONALES 2024
VS		
1.242.804	255.488	987.316
TOTAL DE PASAJEROS- abr 2023	INTERNACIONALES 2023	NACIONALES 2023
Variación interanual		
-9,77%	+5,79%	-13,80%



Abril 2024

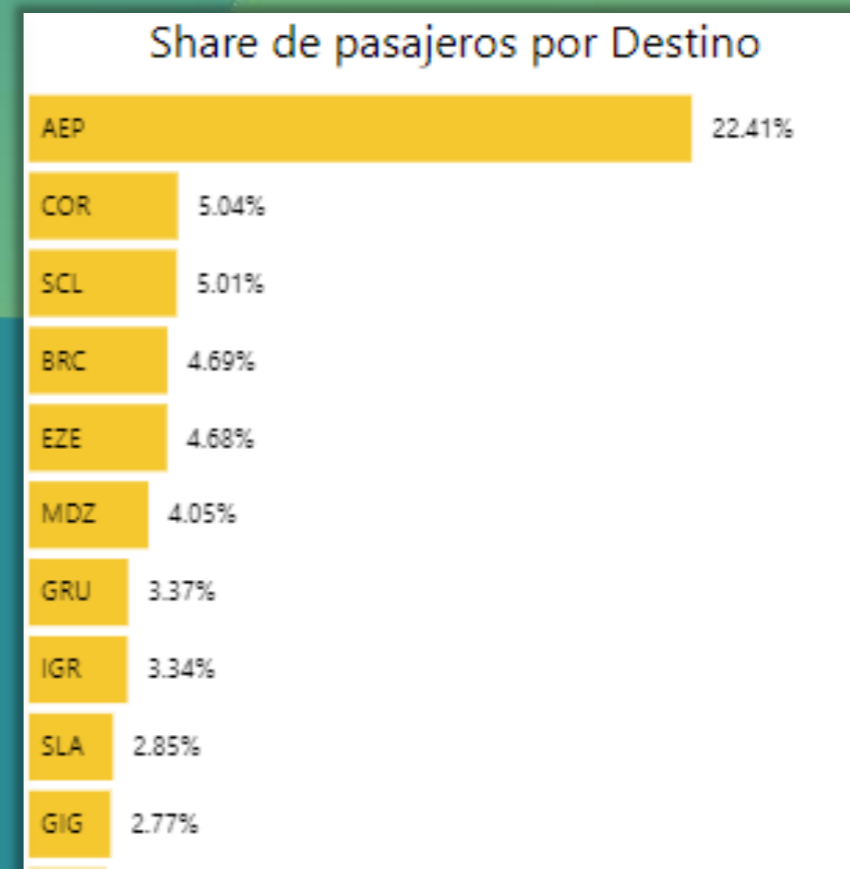
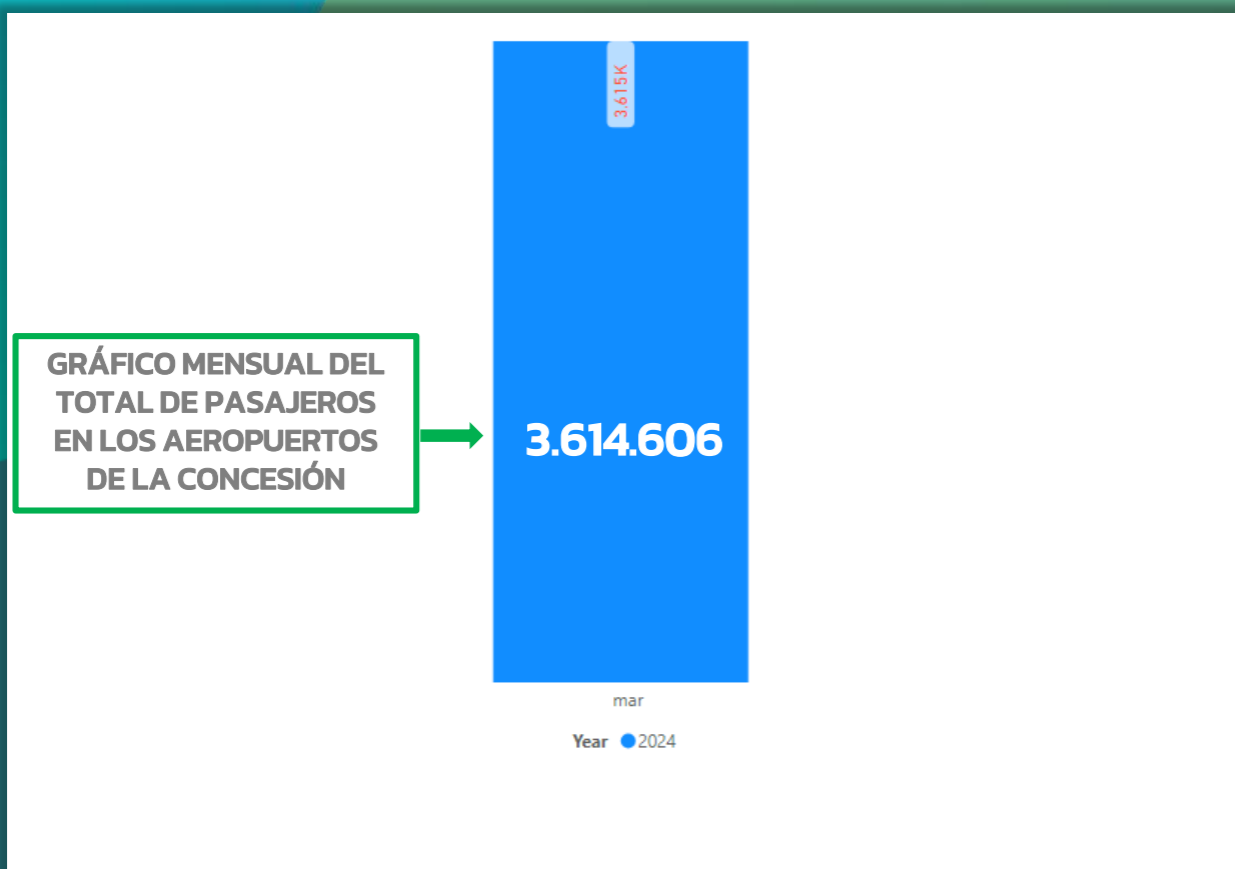
	BARILOCHE	CÓRDOBA	MENDOZA	SALTA	IGUAZÚ
TOTAL DE PASAJEROS- ABR 2024	120.922	230.423	178.456	108.022	119.458
VARIACIÓN INTERANUAL	-20,86 %	- 4,12 %	- 7,36 %	- 10,59 %	- 9,55 %
TOTAL DE PASAJEROS- ABR 2023	152.590	240.315	192.625	120.810	132.071



Marzo 2024

Tráfico internacional: 1.162 mil PAX (-0,7% vs FEB-23 | +14% vs 2023 | -3% vs 2019) • 35.495 PAX diarios y 212 MOVIMIENTOS diarios. • Factor de ocupación MAR-24 = 82% (-3% vs mes anterior). Las top 10 rutas experimentan una reducción de la ocupación entre el 2-3%.

Tráfico doméstico: 2.500 mil PAX (+6,7% vs FEB-24 | -1,3% vs 2023 | +5% vs 2019) • 59.471 PAX diarios y 467 MOVIMIENTOS diarios. • Factor de ocupación MAR-24 = 85% (-1% vs mes anterior). En general, las rutas con más oferta que representaron la variación vs febrero en términos de ocupación fueron IGR, USH, JUJ y NQN.



Marzo 2024

EZEIZA

996.620	757.558	239.062
TOTAL DE PASAJEROS-mar 2024	INTERNACIONALES 2024	NACIONALES 2024
VS		
875.548	643.372	232.176
TOTAL DE PASAJEROS-mar 2023	INTERNACIONALES 2023	NACIONALES 2023
Variación interanual		
+13,83 %	+17,75 %	+2,97 %

AEROPARQUE

1.280.280	289.464	990.816
TOTAL DE PASAJEROS-mar 2024	INTERNACIONALES 2024	NACIONALES 2024
VS		
1.273.828	274.487	999.341
TOTAL DE PASAJEROS-mar 2023	INTERNACIONALES 2023	NACIONALES 2023
Variación interanual		
+0,51 %	+ 5,46 %	- 0,85 %



Marzo 2024

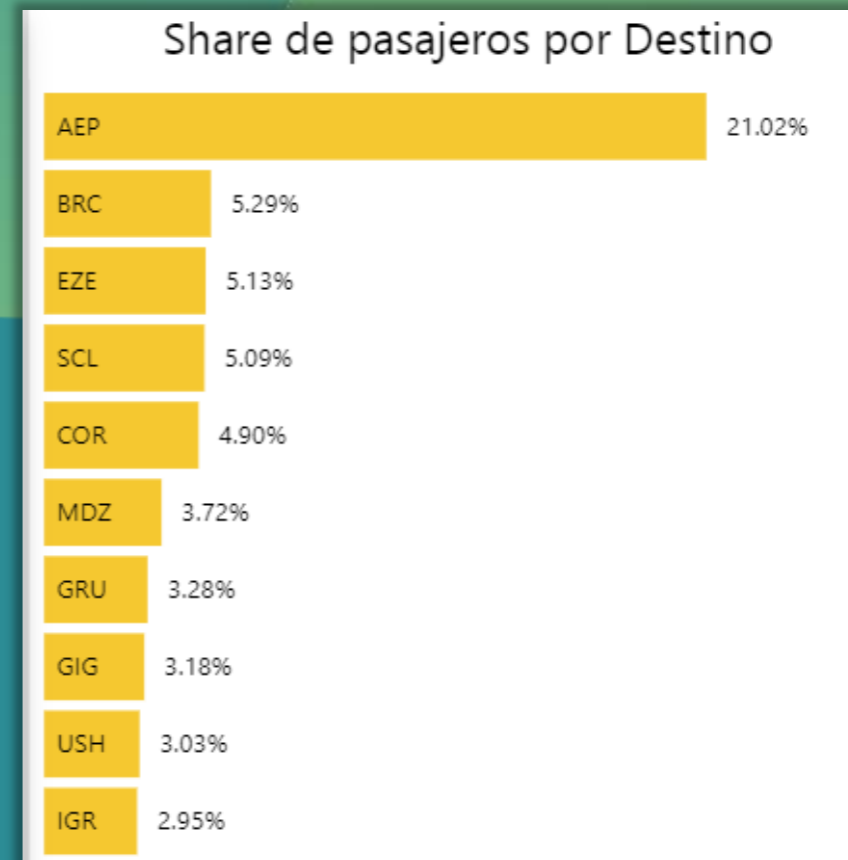

	BARILOCHE	CÓRDOBA	MENDOZA	SALTA	IGUAZÚ
TOTAL DE PASAJEROS- MAR 2024	186.775	245.870	194.326	107.317	125.079
VARIACIÓN INTERANUAL	+0,60 %	+7,90 %	+3,29 %	+7,08 %	+1,94 %
TOTAL DE PASAJEROS- MAR 2023	185.658	227.864	188.131	115.492	122.703



Febrero 2024

Tráfico internacional: 1.162 mil PAX (-8,5% vs ENE-23 | +20% vs 2023) • 40.075 PAX diarios y 235 MOVIMIENTOS diarios. • Factor de ocupación FEB-24 = 85% (= % vs mes anterior). En general se balancearon los factores de ocupación respecto a enero, estabilizándose los estacionales y subiendo 1 o 2 puntos los de larga distancia.

Tráfico doméstico: 2.500 mil PAX (-8% vs ENE-24 | +3,4% vs 2023) • 79.309 PAX diarios y 634 MOVIMIENTOS diarios. • Factor de ocupación FEB-24 = 85% (-3% vs mes anterior). En promedio, se redujeron en 3 puntos los factores de ocupación de los top 7 destino: BRC-4%, COR - 3%, USH -3%, MDZ -2%, IGR -1%, SLA -3%, FTE -5%.



Febrero 2024

EZEIZA

1.016.549	762.040	254.509
TOTAL DE PASAJEROS- feb 2024	INTERNACIONALES 2024	NACIONALES 2024
VS		
880.351	632.584	247.767
TOTAL DE PASAJEROS- feb 2023	INTERNACIONALES 2023	NACIONALES 2023
Variación interanual		
+15,47 %	+20,46 %	+2,72 %

AEROPARQUE

1.188.799	292.992	895.807
TOTAL DE PASAJEROS- feb 2024	INTERNACIONALES 2024	NACIONALES 2024
VS		
1.117.905	258.525	859.380
TOTAL DE PASAJEROS- feb 2023	INTERNACIONALES 2023	NACIONALES 2023
Variación interanual		
+6,34 %	+ 13,33 %	+ 4,24 %



Febrero 2024

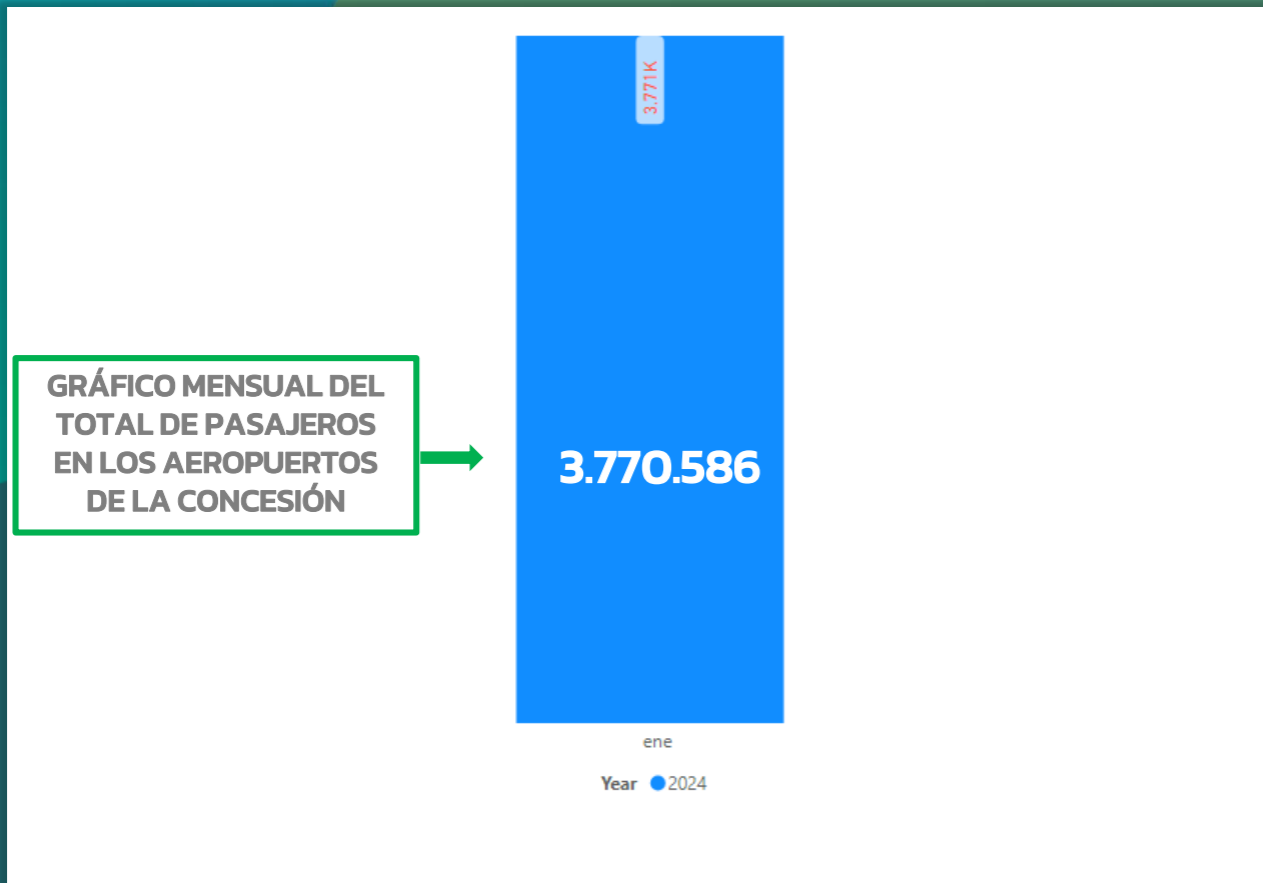
	BARILOCHE	CÓRDOBA	MENDOZA	SALTA	IGUAZÚ
TOTAL DE PASAJEROS- FEB 2024	198.068	234.242	175.693	96.334	107.714
VARIACIÓN INTERANUAL	+7,56 %	+21,80 %	+8,64 %	-6,53 %	-3,87 %
TOTAL DE PASAJEROS- FEB 2023	184.152	192.321	161.716	103.065	112.055



Enero 2024

Tráfico internacional: 1.270 mil pasajeros (+11,5% vs DIC-23 | -6% vs 2019) • 40.990 pasajeros diarios y 240 vuelos diarios. Algunos destinos que continuaron la tendencia de subida de ocupación respecto a diciembre son Rio de Janeiro, Madrid +2,5%, Lima +4%, México + 3%)

Tráfico doméstico: 2.500 mil pasajeros (-6,8% vs DIC-23 | +2% vs 2019) • 80.640 pasajeros diarios y 632 vuelos diarios. • Algunos destinos cuyo factor de ocupación se ha incrementado respecto a diciembre son: Bariloche +7%, El Calafate +5%, Neuquén +4%.



Enero 2024

EZEIZA

1.078.076	826.913	251.163
TOTAL DE PASAJEROS-ene 2024	INTERNACIONALES 2024	NACIONALES 2024
VS		
990.568	700.334	290.234
TOTAL DE PASAJEROS-ene 2023	INTERNACIONALES 2023	NACIONALES 2023
Variación interanual		
+8,83 %	+18,07 %	- 13,46 %

AEROPARQUE

1.309.467	331.155	978.312
TOTAL DE PASAJEROS-ene 2024	INTERNACIONALES 2024	NACIONALES 2024
VS		
1.245.368	287.894	957.474
TOTAL DE PASAJEROS-ene 2023	INTERNACIONALES 2023	NACIONALES 2023
Variación interanual		
+5,15 %	+ 15,03 %	+ 2,18 %



Enero 2024

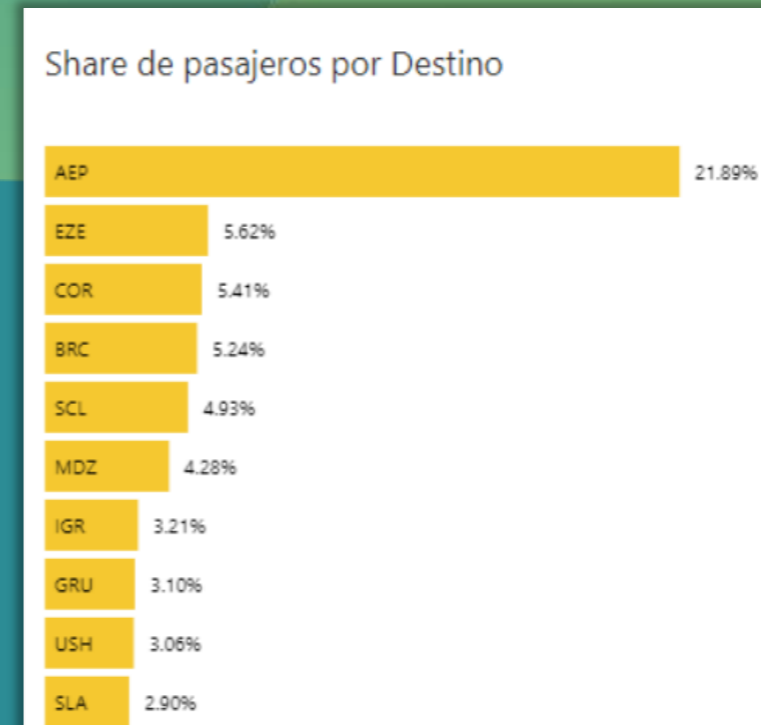
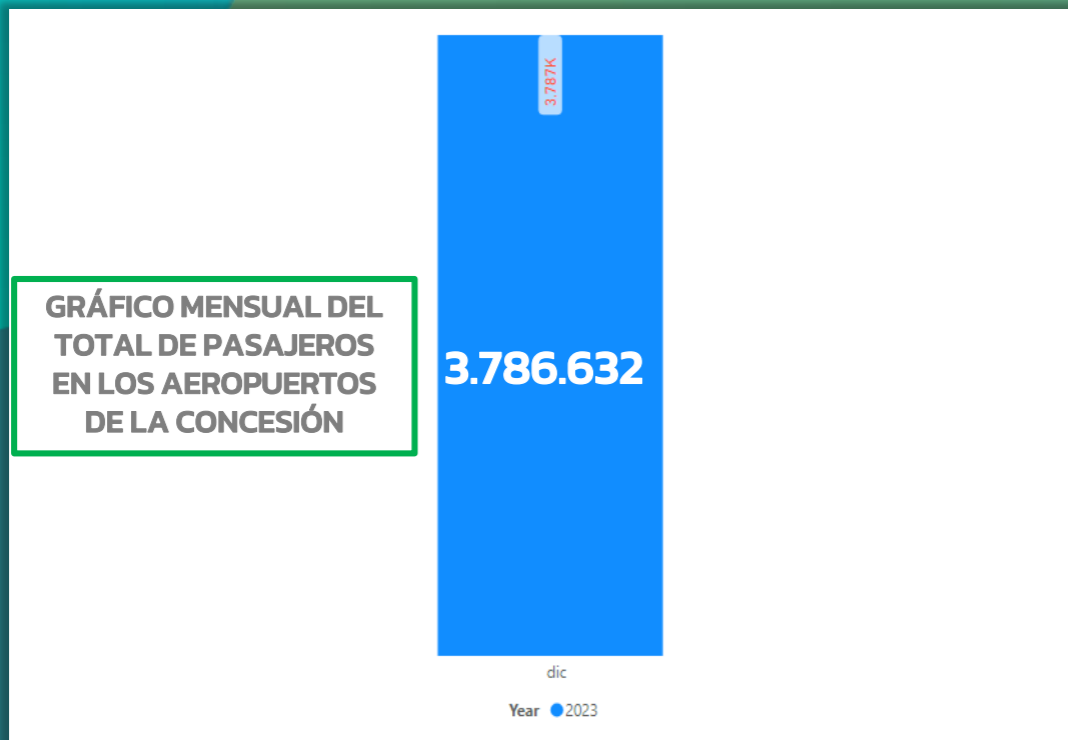
	BARILOCHE	CÓRDOBA	MENDOZA	SALTA	IGUAZÚ
TOTAL DE PASAJEROS- ENE 2024	229.668	259.027	189.069	103.486	111.819
VARIACIÓN INTERANUAL	+ 5,72%	+ 17,38%	+ 7,14 %	-10,93 %	- 4,61 %
TOTAL DE PASAJEROS- ENE 2023	217.251	220.682	176.467	116.185	117.223



Diciembre 2023

Tráfico internacional de 1.138 mil pasajeros (+4,6% vs NOV-23 | +3% vs 2019); 36.716 pasajeros diarios y 216 vuelos diarios. Los factores de ocupación mantuvieron su tendencia, con algunos destinos que subieron (ej. Rio de Janeiro +5%, Madrid +5%, Roma +7%) y otros que bajaron (ej: Chile, Lima y Montevideo). • Air Canada incrementa frecuencias desde el 3/12 pasa a x6 semanales. • Gol comenzó EZE-CNF desde el 16/12 hasta el 18/2 x1 semanal (en principio la ruta es solo por temporada). Como estacionales también incorporará desde enero NVT y BPS. • Latam Peru desde el 1/12 incrementa frecuencias en COR-LIM (pasa de x5 semanales a diario). El vuelo diario se mantendría todo 2024.

Tráfico doméstico de 2,68 millones pasajeros (-5,6% vs NOV-23 | +10% vs 2019); 86.462 pasajeros diarios y 675 vuelos diarios. • En general, los factores de ocupación bajaron entre 2 y 1 punto, sobre todo para los top 10 destinos domésticos. • Aerolíneas Argentinas apuntó a Fabian Lombardo como presidente. • Jetsmart desde el 31/12 dejó de operar a Corrientes y levanta los interprovinciales Cordoba-Salta y Cordoba-Bariloche (reasignación de flota entre filiales por demora en entregas).



Diciembre 2023

EZEIZA

1.003.995	703.589	300.406
TOTAL DE PASAJEROS- dic 2023	INTERNACIONALES 2023	NACIONALES 2023
VS		
816.795	628.329	188.466
TOTAL DE PASAJEROS- dic 2022	INTERNACIONALES 2022	NACIONALES 2022
Variación interanual		
+22,92 %	+11,98 %	+59,40 %
10.837.358	7.453.563	+45,40 %
ACUMULADO ANUAL 2023	ACUMULADO ANUAL 2022	VARIACIÓN

AEROPARQUE

1.320.543	302.943	1.017.600
TOTAL DE PASAJEROS- dic 2023	INTERNACIONALES 2023	NACIONALES 2023
VS		
1.247.159	249.498	997.661
TOTAL DE PASAJEROS- dic 2022	INTERNACIONALES 2022	NACIONALES 2022
Variación interanual		
+ 5,88 %	+ 21,42 %	+ 2,00 %
15.624.490	12.898.736	+ 21,13 %
ACUMULADO ANUAL 2023	ACUMULADO ANUAL 2022	VARIACIÓN



Diciembre 2023

RANKING ANUAL DESDE EZEIZA



RANKING ANUAL DESDE AEROPARQUE



Diciembre 2023

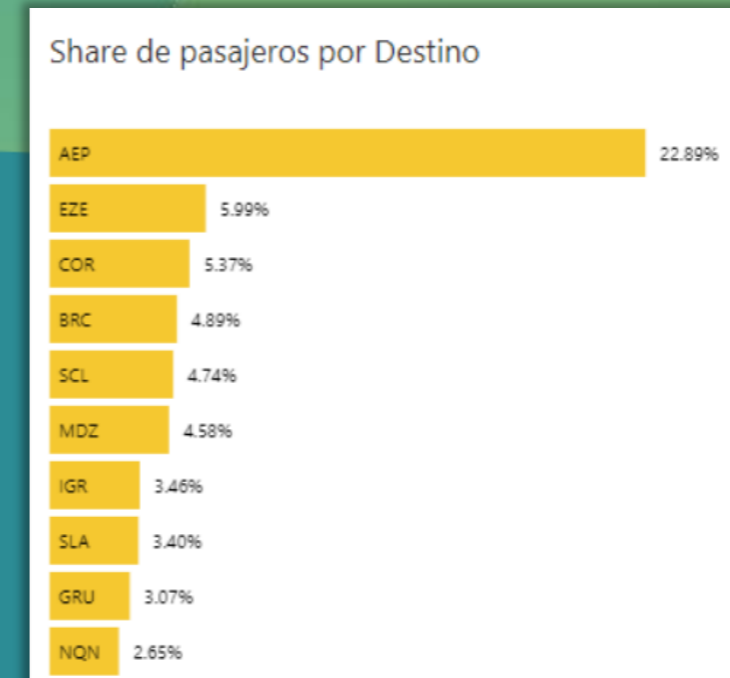
	BARILOCHE	CÓRDOBA	MENDOZA	SALTA	IGUAZÚ
TOTAL DE PASAJEROS- DIC 2023	225.537	264.354	209.093	112.962	126.417
VARIACIÓN INTERANUAL	+ 30,80%	+ 27,60%	+ 20,88%	+ 4,30%	+ 16,14%
TOTAL DE PASAJEROS- DIC 2022	172.430	207.170	172.981	108.305	108.846
ACUMULADO ANUAL 2023	2.601.693	2.969.786	2.426.327	1.486.791	1.567.105
VARIACIÓN DEL AÑO ANTERIOR	+ 26,89%	+ 39,44%	+39,91 %	+ 22,19%	+ 32,32%
ACUMULADO ANUAL 2022	2.050.366	2.129.840	1.734.230	1.216.750	1.184.309



Noviembre 2023

Tráfico internacional: 1.086 mil pasajeros(+4,2% vs OCT-23 | +7% vs 2019); 36.225 pasajeros diarios y 210 vuelos diarios. Este mes termina de confirmar la recuperación del tráfico internacional en comparación con 2019, estando los vuelos solo un 5% por debajo. • Se destaca LIMA y BOGOTA como destinos que volvieron a tener en noviembre factores de ocupación arriba del 90%. • Arjet: Se inauguró la nueva ruta EZE-SDQ con 3 frecuencias semanales y, con tan solo 2 semanas de operación, anunciaron que lo aumentarán a diario a partir de junio 2024. • JetSMART: comienza a operar la ruta EZE-FLN, convirtiéndose en la cuarta línea aérea que ofrecerá vuelos a este destino desde Buenos Aires para la temporada de verano. Casualmente, los factores de ocupación de esta ruta vuelven a alzarse en noviembre comparado a los meses previos.

Tráfico doméstico: 2,84 millones de pasajeros (-1,3% vs OCT-23 | +18% vs 2019 | + 8,4% vs FCST); 94.619 pasajeros diarios y 707 vuelos diarios. • En general, los factores de ocupación se mantuvieron entre noviembre y octubre, destacándose BRC por subir 4 puntos porcentuales, mientras que SLA e IGR se estabilizaron 2/3 puntos abajo. • Aerolíneas Argentinas anunció que incorporará tres Boeing 727 MAX 8 en el corto plazo.



Noviembre 2023

EZEIZA

1.009.808	695.542	314.266
TOTAL DE PASAJEROS- nov 2023	INTERNACIONALES 2023	NACIONALES 2023
VS		
732.957	554.156	178.801
TOTAL DE PASAJEROS- nov 2022	INTERNACIONALES 2022	NACIONALES 2022
Variación interanual		
+37,77 %	+11,98 %	+75,76 %

AEROPARQUE

1.379.534	303.553	1.075.981
TOTAL DE PASAJEROS- nov 2023	INTERNACIONALES 2023	NACIONALES 2023
VS		
1.215.219	246.874	968.345
TOTAL DE PASAJEROS- nov 2022	INTERNACIONALES 2022	NACIONALES 2022
Variación interanual		
+ 13,852 %	+ 22,96 %	+11,12 %



Noviembre 2023

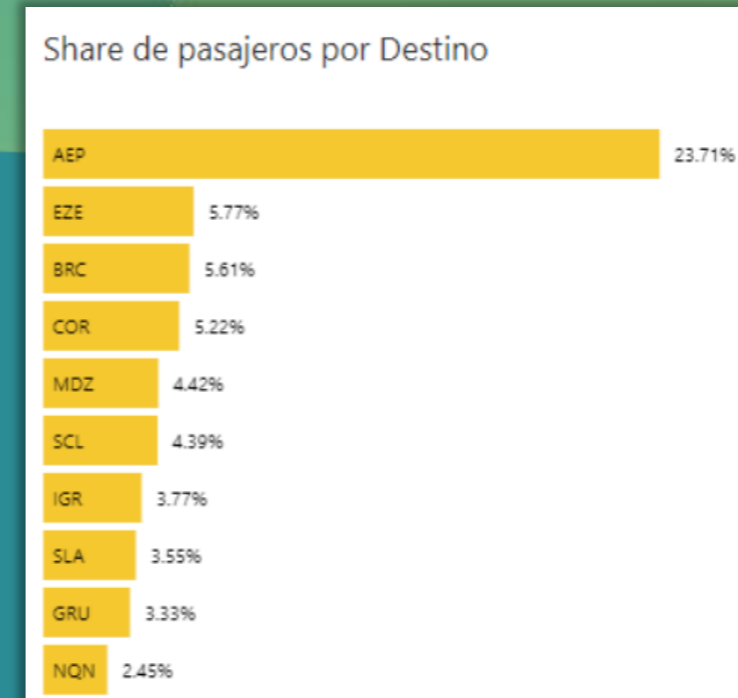
	BARILOCHE	CÓRDOBA	MENDOZA	SALTA	IGUAZÚ
TOTAL DE PASAJEROS- NOV 2023	197.655	269.970	229.069	130.746	142.736
VARIACIÓN INTERANUAL	+ 25,85%	+ 35,64%	+ 25%	+ 18,90%	+ 24,15%
TOTAL DE PASAJEROS- NOV 2022	157.060	199.037	183.250	109.960	114.972



Octubre 2023

Tráfico internacional: 1.042 mil pasajeros(+3,5% vs SEP-23 | +2% vs 2019); 33.635 pasajeros diarios y 198 vuelos diarios. Se incrementaron en promedio 3 puntos porcentuales todos los factores de ocupación Europeos en comparación con agosto. • American Airlines: EZE-DFW operará diario desde el 29/10 (aumentando desde x4 semanales). • Ethiopian operará desde Oct estará cambiando su aeronave a A350 para la ruta ADD-GRU-EZE• Delta inició su frecuencia a JFK desde EZE (diario).

Tráfico doméstico: 2,9 millones de pasajeros (+7,3% vs SEP-23 | +17% vs 2019); 92.700 pasajeros diarios y 697 vuelos diarios. En general, se mantuvo la ocupación de agosto respecto a la oferta, aunque destinos como COR, MDZ, SLA y FTE experimentaron una suba mayor a 3 puntos. • Aerolíneas Argentinas recibió un nuevo A330 (el 10° en su flota). Así, la empresa recupera la cantidad de aviones WB que tenía previo a la pandemia. Además confirmó la llegada de 12 E195 que estarían arribando entre 2024 y 2026, algunos de ellos reemplazarán los E190. Estos nuevos aviones tienen 136 asientos vs 96 de los E190. • Aerolíneas Argentinas operará MDZ-TUC x2 semanales. También TUC-MDQ x2 semanales y se extenderá hasta marzo Con estas, AR contabiliza 47 rutas "federales" (sin pasar por BUE). • Flybondi desde Oct suma 1 semanal en CRD y alcanza así el vuelo diario.



Octubre 2023

EZEIZA

945.405	657.538	287.867
TOTAL DE PASAJEROS- oct 2023	INTERNACIONALES 2023	NACIONALES 2023
VS		
713.444	550.198	163.246
TOTAL DE PASAJEROS- oct 2022	INTERNACIONALES 2022	NACIONALES 2022
Variación interanual		
+32,51%	+ 19,51%	+ 76,34%

AEROPARQUE

1.408.133	294.680	1.113.453
TOTAL DE PASAJEROS- oct 2023	INTERNACIONALES 2023	NACIONALES 2023
VS		
1.288.928	264.807	1.024.121
TOTAL DE PASAJEROS- oct 2022	INTERNACIONALES 2022	NACIONALES 2022
Variación interanual		
+ 9,25%	+ 11,28%	+ 8,72%



Octubre 2023

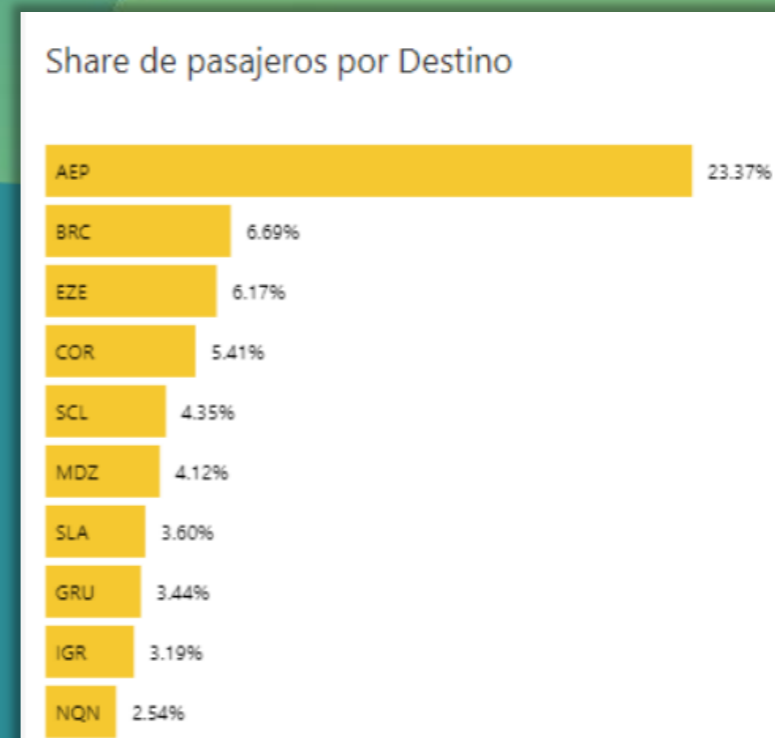
	BARILOCHE	CÓRDOBA	MENDOZA	SALTA	IGUAZÚ
TOTAL DE PASAJEROS- OCT 2023	225.120	264.245	227.659	132.521	154.410
VARIACIÓN INTERANUAL	+33,32 %	+ 26,34%	+ 26,31 %	+ 10,28 %	+ 32,63%
TOTAL DE PASAJEROS- OCT 2022	168.853	209.158	180.235	120.173	116.418



Septiembre 2023

Tráfico internacional: 1.007 mil pasajeros (-0,02% vs AGO-23 | -3% vs 2019); 33.560 PAX diarios y 196 vuelos diarios. LF SEP-23 = 87% (+2% vs mes anterior). Se incrementaron en promedio 3 puntos porcentuales todos los factores de ocupación Europeos en comparación con agosto. • También mejoró la ocupación de las quintas libertades (TK, ET, EM) por 8 puntos. • Flybondi: retoma anticipadamente FLN-EZE con 2 frecuencias semanales, para pasar a diario desde diciembre. La aerolínea recibió su aeronave número 14 y 15, duplicando la flota en un año. • Jetsmart: EZE-LIM aumenta a diario a partir de este mes. • AEP: Se inauguró la nueva plataforma norte; esta obra permitirá la operación de aeronaves de gran porte y mejorar la logística de las operaciones.

Tráfico doméstico: 2,7 millones pasajeros (-4,7% vs AGO-23 | +7% vs 2019); 89.270 pasajeros diarios y 671 vuelos diarios. • LF SEP-23 = 87% (+2% vs mes anterior). En general, se mantuvo la ocupación de agosto respecto a la oferta, aunque destinos como COR, MDZ, SLA y FTE experimentaron una suba mayor a 3 puntos. • Jetsmart deja de volar a CRD desde septiembre. • Aerolíneas recibió su 8vo B737 MAX, alcanzando así un total de 82 aeronaves en su flota. • PMY cerró por 3 días por trabajos en pista, los vuelos fueron desviados a REL. • RHD reabrió luego de tres meses de cierre por obras.



Septiembre 2023

EZEIZA

910.196	626.012	284.184
TOTAL DE PASAJEROS- sep 2023	INTERNACIONALES 2023	NACIONALES 2023
VS		
646.959	506.343	140.614
TOTAL DE PASAJEROS- Sep 2022	INTERNACIONALES 2022	NACIONALES 2022
Variación interanual		
+40,69 %	+23,63 %	+102,10 %

AEROPARQUE

1.299.699	290.806	1.008.893
TOTAL DE PASAJEROS- sep 2023	INTERNACIONALES 2023	NACIONALES 2023
VS		
1.179.358	234.627	944.731
TOTAL DE PASAJEROS- Sep 2022	INTERNACIONALES 2022	NACIONALES 2022
Variación interanual		
+10,20 %	+23,94 %	+6,79 %



Septiembre 2023

	BARILOCHE	CÓRDOBA	MENDOZA	SALTA	IGUAZÚ
TOTAL DE PASAJEROS- SEP 2023	258.778	254.654	207.451	128.671	125.471
VARIACIÓN INTERANUAL	+ 25,72%	+41,44 %	+40,67 %	+25,52%	+14,61 %
TOTAL DE PASAJEROS- SEP 2022	205.839	180.045	147.469	102.507	109.472

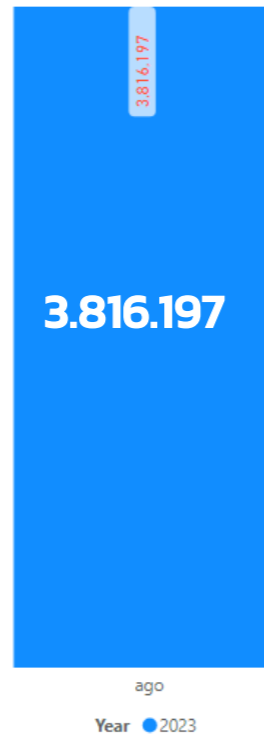


Agosto 2023

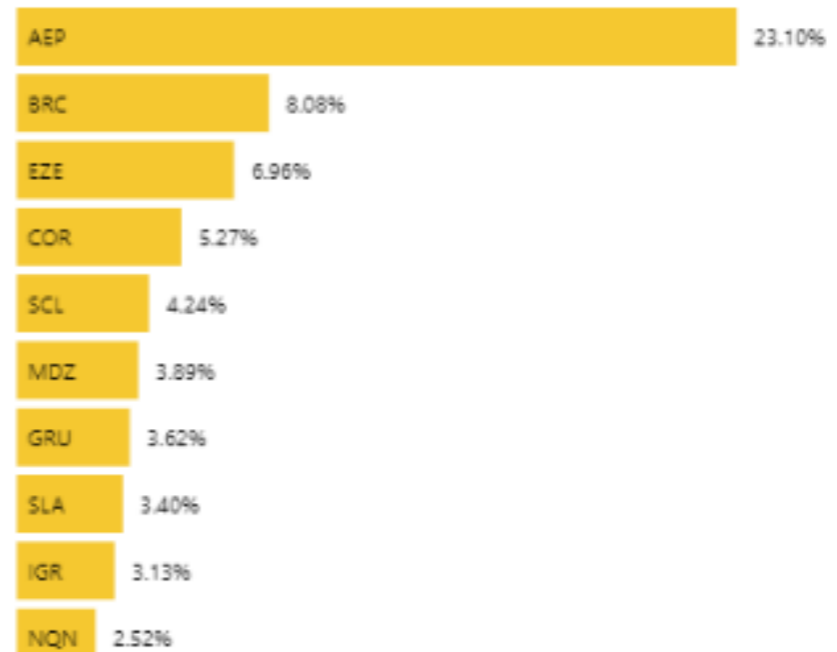
Tráfico internacional: 1.064 mil pasajeros (-5,4% vs JUL-23 | -7% vs 2019); 32.480 pasajeros diarios y 195 vuelos diarios. Las rutas que más variaron en términos de factor de ocupación vs junio fueron FLORIANÓPOLIS (+9), LIMA (+8), ASUNCIÓN (+7), BOGOTA (+5), PANAMÁ (+5), ATLANTA (+5). • GOL: CORDOBA-SAO PAULO suspendido en temporada baja. Estaba en x3 semanales.

Tráfico doméstico: 2,9 millones pasajeros (-3,7% vs JUL-23 | +3% vs 2019); 90.522 PAX diarios y 683 vuelos diarios. • BARILOCHE fue la ruta con más ocupación y pasajeros del mes, superando incluso los de julio. • Previaje 5: Se anunció la 5ta edición. Abarcará compras realizadas en los tres días de septiembre, para viajar entre fines de septiembre y octubre. 50% de devolución, 70% jubilados (Tope reintegro 100k ARS)

GRÁFICO MENSUAL DEL
TOTAL DE PASAJEROS
EN LOS AEROPUERTOS
DE LA CONCESIÓN



Share de pasajeros por Destino



Agosto 2023

EZEIZA

935.307	614.498	320.809
TOTAL DE PASAJEROS- Ago 2023	INTERNACIONALES 2023	NACIONALES 2023
VS		
694.738	511.150	183.588
TOTAL DE PASAJEROS- Ago 2022	INTERNACIONALES 2022	NACIONALES 2022
Variación interanual		
+34,63 %	+20,22 %	+74,74 %

AEROPARQUE

1.336.449	301.196	1.035.253
TOTAL DE PASAJEROS- Ago 2023	INTERNACIONALES 2023	NACIONALES 2023
VS		
1.163.529	230.599	932.930
TOTAL DE PASAJEROS- Ago 2022	INTERNACIONALES 2022	NACIONALES 2022
Variación interanual		
+14,86 %	+30,61 %	+10,97 %



Agosto 2023

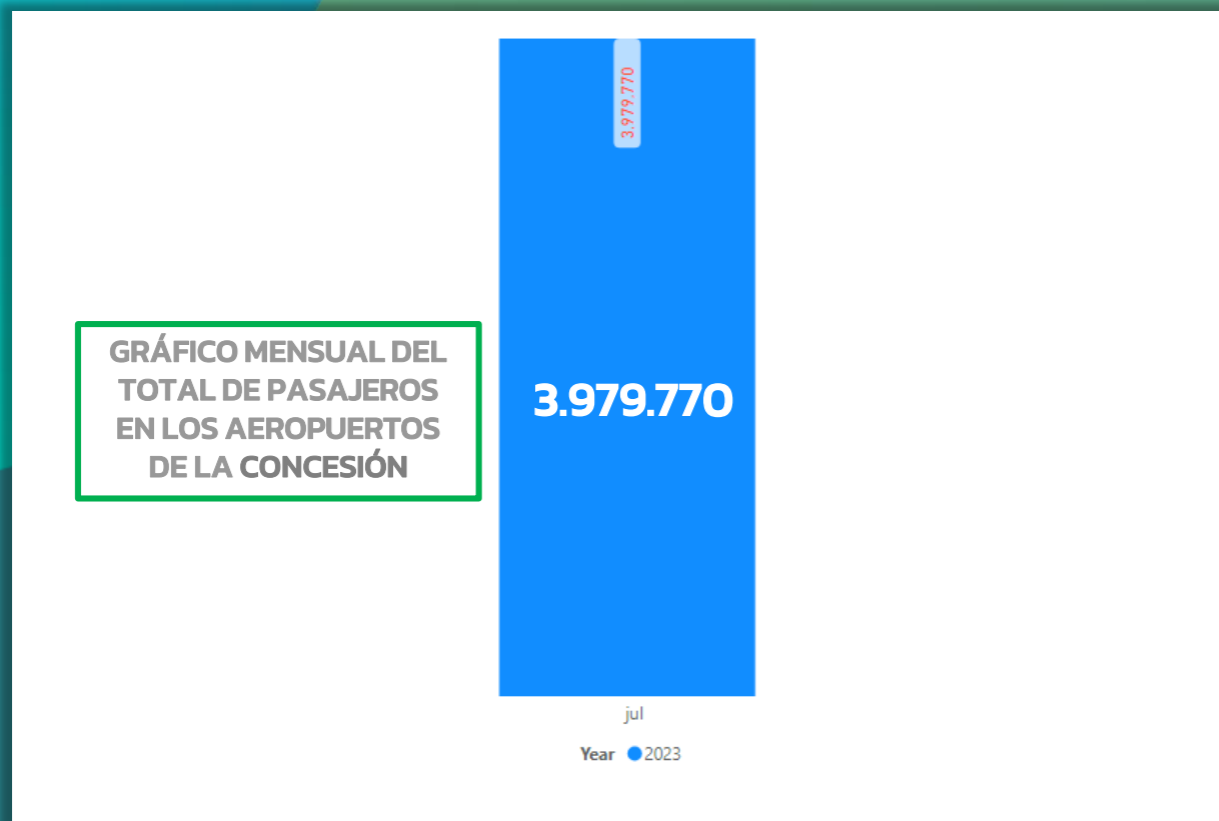
	BARILOCHE	CÓRDOBA	MENDOZA	SALTA	IGUAZÚ
TOTAL DE PASAJEROS- AGO 2023	328.535	256.345	199.574	125.023	127.270
VARIACIÓN INTERANUAL	+ 38,86 %	+ 36,42 %	+33,61 %	+17,59 %	+15,24 %
TOTAL DE PASAJEROS- AGO 2022	236.593	187.913	149.372	106.317	110.438



Julio 2023

Tráfico internacional: 1.064 mil pasajeros (+18% vs JUN-23 | -6% vs 2019); 34.340 pasajeros diarios y 203 vuelos diarios. • UX COROBA-MADRID opera non-stop x3 semanales desde el 15/7 suspendiendo el vía ASUNCIÓN (el servicio entre MAD y la capital Paraguaya se mantiene separado con x4 frecuencias semanales) • FO aumenta BRASIL por temporada invernal. Rio de Janeiro queda con 3 vuelos diarios 5 días a la semana (desde la segunda quincena) y Sao Paulo con un servicio diario desde el comienzo del mes. • ANDES inicia vuelos chárter entre GRU (Sao Paulo) y Bariloche (9 servicios), EZE (2 servicios) y ROS (2 servicios).

Tráfico doméstico: 2,9 millones pasajeros (+11% vs JUN-23 | +2% vs 2019); 94.000 pasajeros diarios y 700 vuelos diarios. • AR MDQ-BRC desde 8/7 x2 semanales temporada invernal (hasta 30/8) . • WJ Inició 3/7 AEP-Chapelco 3 vuelos semanales. Ya cuenta con 9 aeronaves en el país. • AR desde 3/7 retoma BRC-GRU non-stop x4 semanales.



Julio 2023

EZEIZA

947.058	635.389	311.669
TOTAL DE PASAJEROS- jul 2023	INTERNACIONALES 2023	NACIONALES 2023
VS		
738.773	521.787	216.986
TOTAL DE PASAJEROS- jul 2022	INTERNACIONALES 2022	NACIONALES 2022
Variación interanual		
+28,19 %	+21,77 %	+43,64 %

AEROPARQUE

1.400.633	311.966	1.088.667
TOTAL DE PASAJEROS- jul 2023	INTERNACIONALES 2023	NACIONALES 2023
VS		
1.094.731	228.099	866.632
TOTAL DE PASAJEROS- jul 2022	INTERNACIONALES 2022	NACIONALES 2022
Variación interanual		
+27,94%	+36,77 %	+25,62 %



Julio 2023

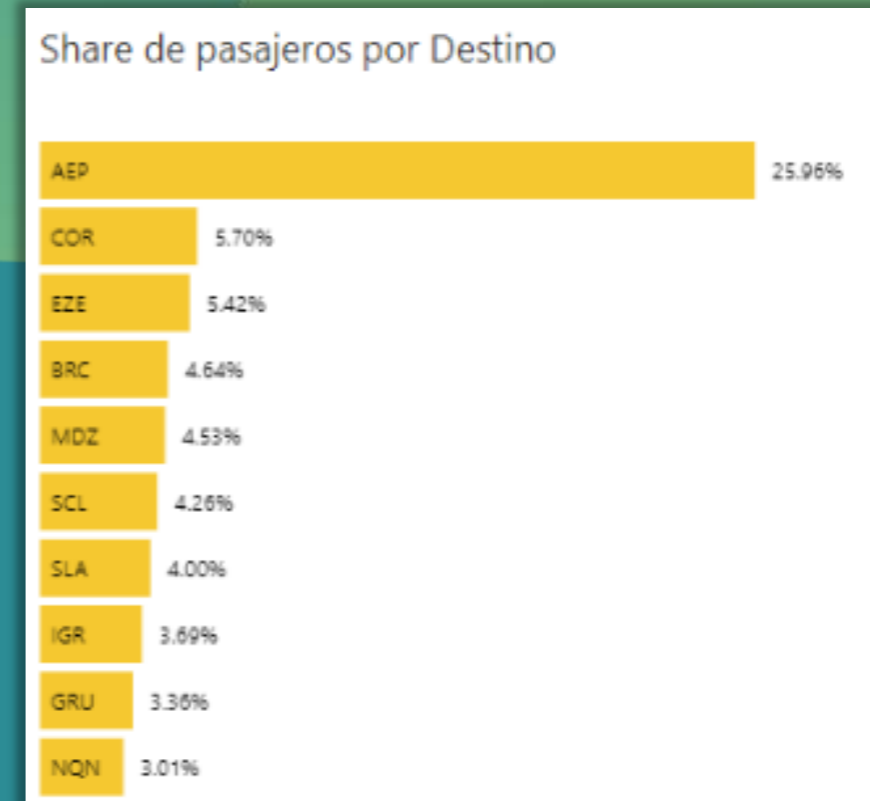
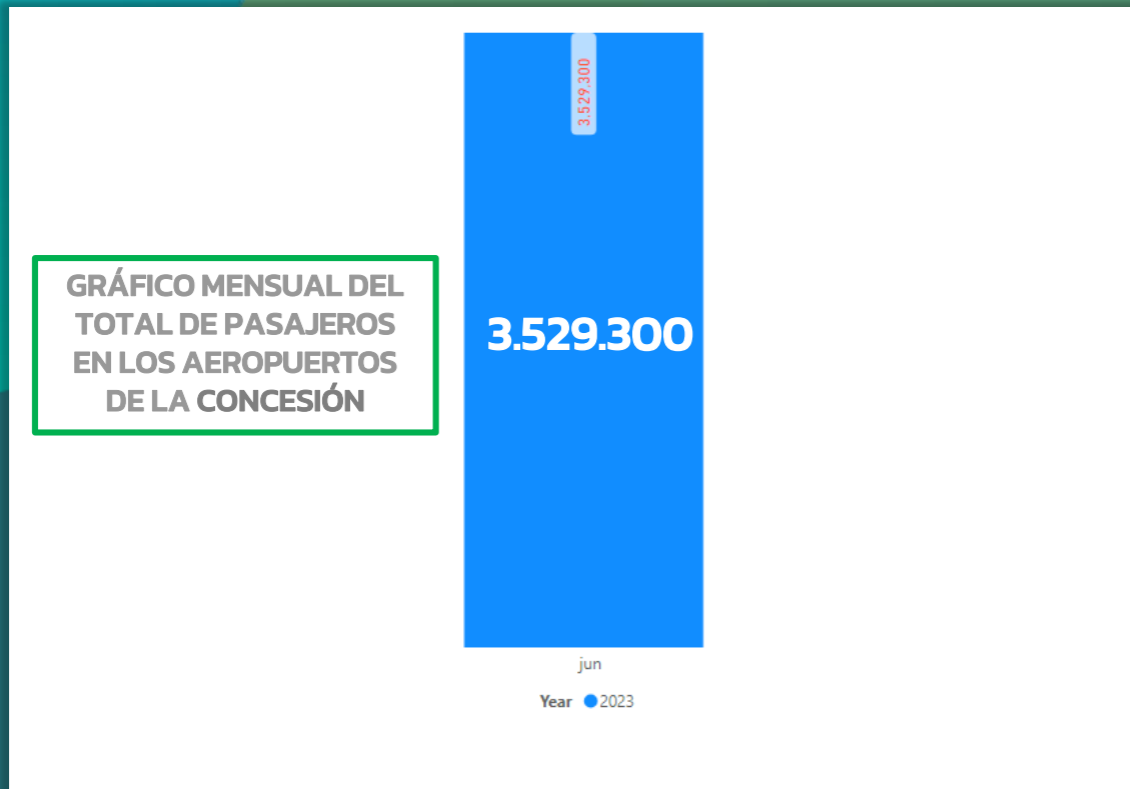
	BARILOCHE	CÓRDOBA	MENDOZA	SALTA	IGUAZÚ
TOTAL DE PASAJEROS- JUL 2023	315.779	273.935	220.731	133.558	133.485
VARIACIÓN INTERANUAL	+41,60 %	+42,15 %	+46,64 %	+17,79 %	+18,06 %
TOTAL DE PASAJEROS- JUL 2022	223.000	192.706	150.529	113.382	113.067



Junio 2023

Tráfico internacional: 897 mil pasajeros (-2,4% vs MAY-23 | -10% vs 2019) ; 29.300 pasajeros diarios y 182 vuelos diarios. • Bariloche 15/6 regresó la operación estacional de H2 a Chile (x3 semanales hasta el 24/9).. • Las rutas europeas subieron en promedio entre 1 y 2 puntos de factor de ocupación.

Tráfico doméstico: 2,5 millones pasajeros (+2,8% vs MAY-23 | +16% vs 2019 | +10% vs POA) 82.000 pasajeros diarios y 650 vuelos diarios. • Finde XL (Día de la Bandera) viajaron 2.2 M de turistas por el país y en promedio gastaron ARS 14.000 diarios. • Comenzaron los viajes estudiantiles a Bariloche de la mano de vuelos charter (Andes). El destino pasó de un load factor de 86% en junio a 93%. Se estima que llegarán 500 egresados por día a la ciudad. • AR comenzó a operar Reconquista x2 semanales a Aeroparque vía Rosario • RHD cerró por obras (13/6) permanecerá cerrado hasta el 25/9.



Junio 2023

EZEIZA

794.385	556.719	237.666
TOTAL DE PASAJEROS- jun 2023	INTERNACIONALES 2023	NACIONALES 2023
VS		
557.575	442.891	114.684
TOTAL DE PASAJEROS- jun 2022	INTERNACIONALES 2022	NACIONALES 2022
Variación interanual		
+42,47 %	+25,70 %	+107,24 %

5.085.589	3.109.899	+65,53 %
ACUMULADO ANUAL jun 2023	ACUMULADO ANUAL jun 2022	VARIACIÓN

AEROPARQUE

1.298.979	258.599	1.040.380
TOTAL DE PASAJEROS- jun 2023	INTERNACIONALES 2023	NACIONALES 2023
VS		
978.076	190.091	787.985
TOTAL DE PASAJEROS- jun 2022	INTERNACIONALES 2022	NACIONALES 2022
Variación interanual		
+31,81 %	+36,04 %	+32,03 %

7.479.499	5.709.812	+30,99 %
ACUMULADO ANUAL jun 2023	ACUMULADO ANUAL jun 2022	VARIACIÓN



Junio 2023

	BARILOCHE	CÓRDOBA	MENDOZA	SALTA	IGUAZÚ
TOTAL DE PASAJEROS- jun 2023	170.002	248.800	208.496	136.151	135.840
VARIACIÓN INTERANUAL	+32,41 %	+43,13 %	+ 56,92 %	+38,99 %	+39,27 %
TOTAL DE PASAJEROS- jun 2022	128.387	173.824	132.864	97.956	97.540
ACUMULADO ANUAL 2023	1.050.289	1.386.283	1.132.750	723.310	757.316
VARIACIÓN DEL AÑO ANTERIOR	+18,46 %	+45,34 %	+50,95 %	+30,07 %	+48,17 %
ACUMULADO ANUAL 2022	886.591	953.811	750.394	556.106	511.096



Mayo 2023

Tráfico internacional: 897 mil pasajeros (= vs ABR-23 | -13% vs 2019); 28.900 pasajeros diarios y 177 vuelos diarios. • Volvieron a crecer los factores de ocupación de las rutas de larga distancia respecto al mes anterior, entre 3 y 10 puntos. Por un lado de EEUU: MIAMI=97%,JFK (Nueva York)=90%,IAH (Houston)=94%,ATL (Atlanta)=86%,DFW (Dallas)=96%. Lo mismo con las europeas, MAD (Madrid)=91%, FCO (Roma)=89%, CDG (París)=92%, BCN (Barcelona)=92%, LHR (Londres)=89%. • Cubana de Aviación volvió a operar la ruta EZE-HAV (La Habana). • La ruta EZE-MVD (Montevideo) de Aerolíneas Argentinas, con 3 frecuencias semanales, se cortó para el mes de junio debido a su baja performance durante mayo.

Tráfico doméstico: 2,5 millones pasajeros (+5% vs ABR-23 | +10% vs 2019) 82.000 pasajeros diarios y 650 vuelos diarios. • El tráfico sigue creciendo respecto al mes anterior, superando los valores de 2019 por un 10%. • RES reabre a fines de mayo, luego de 75 días de cierre por obras. • El fin de semana XL del 25 de Mayo refleja un elevado movimiento de turista en el mercado doméstico. Las rutas del sur, como Bariloche (86%) y Ushuaia (89%) mantienen los niveles de ocupación, mientras que Calafate y Rio Gallegos crecen en 4 puntos.



Mayo 2023

EZEIZA

769.639	562.147	207.492
TOTAL DE PASAJEROS- May 2023	INTERNACIONALES 2023	NACIONALES 2023
VS		
540.339	433.439	106.900
TOTAL DE PASAJEROS- May 2022	INTERNACIONALES 2022	NACIONALES 2022
Variación interanual		
+42,44 %	+29,69 %	+94,10 %

AEROPARQUE

1.300.615	256.849	1.043.766
TOTAL DE PASAJEROS- May 2023	INTERNACIONALES 2023	NACIONALES 2023
VS		
999.654	197.642	802.012
TOTAL DE PASAJEROS- May 2022	INTERNACIONALES 2022	NACIONALES 2022
Variación interanual		
+30,11 %	+29,96 %	+30,14 %



Mayo 2023

	BARILOCHE	CÓRDOBA	MENDOZA	SALTA	IGUAZÚ
TOTAL DE PASAJEROS- MAY 2023	140.436	256.301	205.315	131.607	137.424
VARIACIÓN INTERANUAL	+31,76 %	+46,74 %	+57,69 %	+37,22 %	+47,01 %
TOTAL DE PASAJEROS- MAY 2022	106.581	174.666	130.202	95.911	93.477

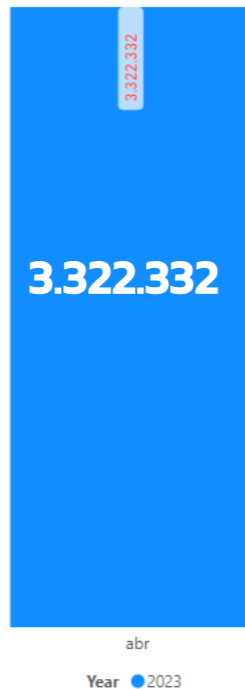


Abril 2023

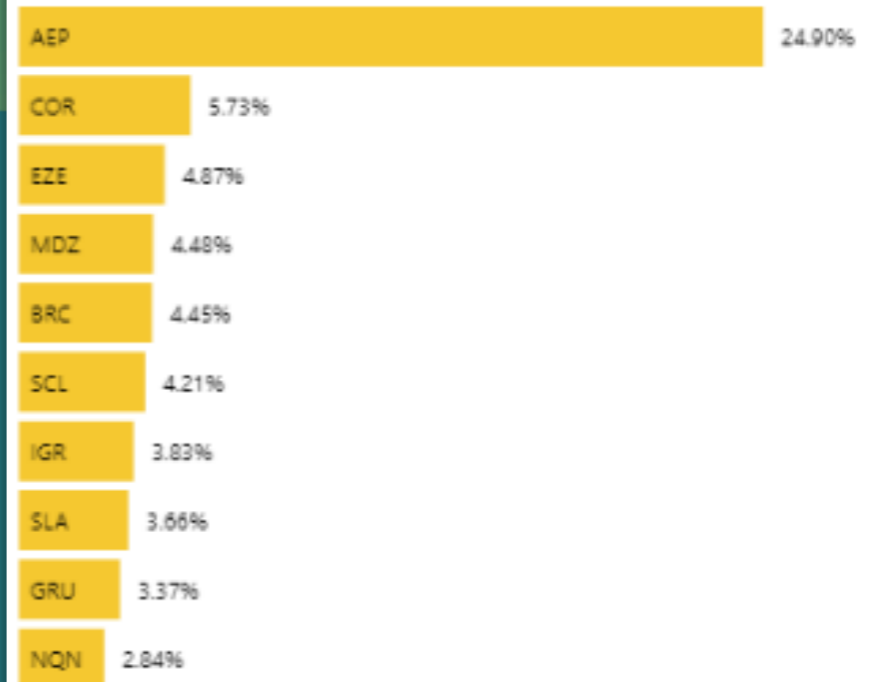
Tráfico internacional: 900 mil pasajeros (-10% vs MAR-23 | -13% vs 2019); 29.800 pasajeros diarios y 182 vuelos diarios. • Mes de inauguración de la Nueva Terminal de Partidas • Se estabilizó la ocupación de las rutas norteamericanas. American Airlines anuncia incremento de frecuencias de verano a MIA y JFK • ARSA re-inaugura la ruta EZE-MVD con 3 frecuencias semanales; se inició la ruta MDZ-GRU con 2 frecuencias semanales enfocadas en el turismo receptivo. Por primera vez, 3 líneas aéreas (ARSA, Gol y LATAM) operan este par de ciudades en simultáneo. • LATAM anunció incremento de frecuencias en ARG de parte de todas sus filiales (LIM, SCL y GRU).

Tráfico doméstico: 2,5 millones pasajeros (-2,7% vs MAR-23 | +9% vs 2019). 80.200 pasajeros diarios y 645 vuelos diarios. • Nivel de tráfico superior a 2019. • AFA (San Rafael) reabre luego de cierre por obras en pista (6 frecuencias semanales a Buenos Aires de ARSA) • Jetsmart alcanza las 3 frecuencias diarias entre BUE-MDZ (Mendoza) y se suma a Flybondi y ARSA en la ruta COR-SLA (Salta). • Se lanza el Pre-viaje 4 para viajes entre mayo y junio. • El fin de semana XL de Semana Salta refleja un elevado movimiento de turistas, sobre todo para el mercado doméstico.

GRÁFICO MENSUAL
DEL TOTAL DE
PASAJEROS EN LOS
AEROPUERTOS DE
LA CONCESIÓN



Share de pasajeros por Destino



Abril 2023

EZEIZA

775.098	563.526	211.572
TOTAL DE PASAJEROS- Abr 2023	INTERNACIONALES 2023	NACIONALES 2023
VS		
518.795	405.943	112.852
TOTAL DE PASAJEROS- Abr 2022	INTERNACIONALES 2022	NACIONALES 2022
Variación interanual		
+49,40%	+38,82 %	+87,48 %

AEROPARQUE

1.242.804	255.488	987.316
TOTAL DE PASAJEROS- Abr 2023	INTERNACIONALES 2023	NACIONALES 2023
VS		
1.015.877	195.193	820.684
TOTAL DE PASAJEROS- Abr 2022	INTERNACIONALES 2022	NACIONALES 2022
Variación interanual		
+22,34 %	+30,89 %	+20,30 %



Abril 2023

	BARILOCHE	CÓRDOBA	MENDOZA	SALTA	IGUAZÚ
TOTAL DE PASAJEROS- ABR 2023	152.590	240.315	192.625	120.810	132.071
VARIACIÓN INTERANUAL	+26,46 %	+42,67 %	+44,98 %	+22,91 %	+43,26 %
TOTAL DE PASAJEROS- ABR 2022	120.820	168.440	132.867	98.288	92.190

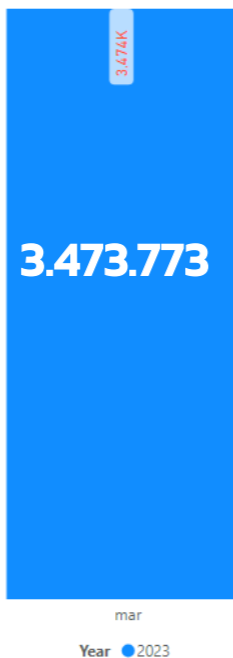


Marzo 2023

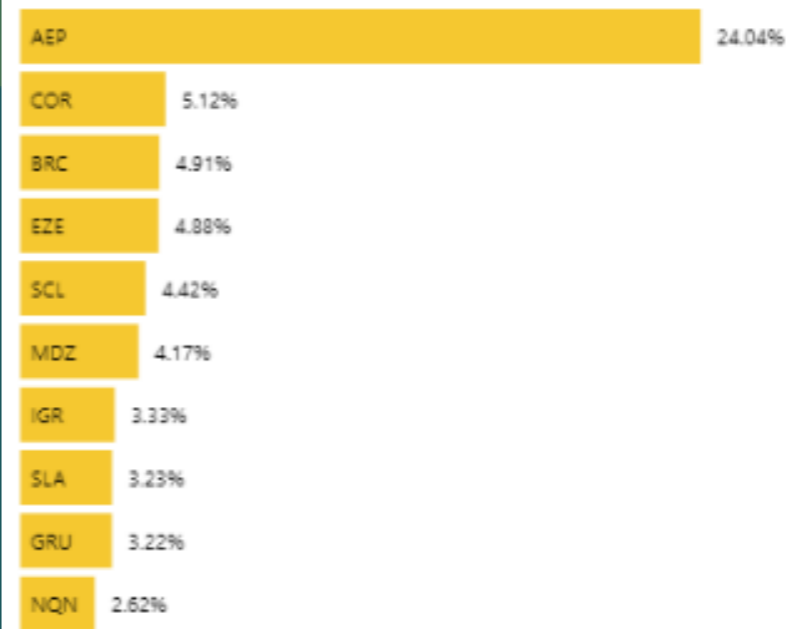
Tráfico internacional: 1 millón de pasajeros (+3% vs FEB-23 | -17% vs 2019); 33.400 pasajeros diarios y 219 vuelos diarios. • Si bien hubo más pasajeros absolutos que en febrero, por día fueron menos. • Las rutas norteamericanas mantuvieron altos niveles de ocupación, IAH (99%) y DFW (98%). En rutas de Europa destacaron París CDG (95%) y Barcelona BCN (91%). Desde fines de marzo, Air Europa está volando diario desde Córdoba.

Tráfico doméstico: 2,5 millones de pasajeros (+11% vs FEB-23 | +1% vs 2019). 80.000 pasajeros diarios y 740 vuelos diarios. • Finalmente se estabilizaron los altos factores de ocupación del verano, en gran medida, por el incremento de oferta de entre un 10-13% de varias rutas troncales (BUE con COR, IGZ, CRD, CNQ). • Desde marzo, se notó con más claridad el aumento de oferta de Flybondi en consecuencia de la nueva flota. Por ej. se inauguró a ruta Córdoba-Salta (3x semana), aunque dejaron de operar Trelew para retomar en julio. • RESISTENCIA cerró por obra desde el 15/03. La mayor parte de la operatoria regular de ARSA se trasladó a CNQ. (Corrientes)

GRÁFICO MENSUAL
DEL TOTAL DE
PASAJEROS EN LOS
AEROPUERTOS DE
LA CONCESIÓN



Share de pasajeros por Destino



Marzo 2023

EZEIZA

875.548	643.372	232.176
TOTAL DE PASAJEROS- Mar 2023	INTERNACIONALES 2023	NACIONALES 2023
VS		
523.854	391.990	131.864
TOTAL DE PASAJEROS- Mar 2022	INTERNACIONALES 2022	NACIONALES 2022
Variación interanual		
+67,14%	+64,13%	+ 76,07 %

AEROPARQUE

1.273.828	274.487	999.341
TOTAL DE PASAJEROS- Mar 2023	INTERNACIONALES 2023	NACIONALES 2023
VS		
976.803	174.767	802.036
TOTAL DE PASAJEROS- Mar 2022	INTERNACIONALES 2022	NACIONALES 2022
Variación interanual		
+30,41%	+57,06 %	+24,60 %



Marzo 2023

	BARILOCHE	CÓRDOBA	MENDOZA	SALTA	IGUAZÚ
TOTAL DE PASAJEROS- MAR 2023	185.658	227.864	188.131	115.492	122.703
VARIACIÓN INTERANUAL	+13,58 %	+49,76 %	+39,50 %	+21,84 %	+43,05 %
TOTAL DE PASAJEROS- MAR 2022	163.460	152.151	134.857	94.789	85.779

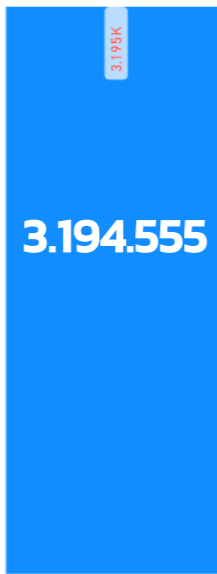


Febrero 2023

Tráfico internacional: 973 mil pasajeros (-11% vs ENE-23 | -19% vs 2019); 34.800 pasajeros diarios y 202 movimientos diarios. • Rutas con altos niveles de ocupación: IAH (99%) y DFW (96%), entre las norteamericanas. En rutas LAC, destacaron SJO(97%) , CUN (95%) , PTY y VVI (94%). Por su lado, ZRH (95%) y BCN (94) tuvieron los mejores factores de ocupación entre las rutas a Europa. • VH: La low-cost cesó operaciones el último día de Febrero y se encuentra a la espera de la determinación de la autoridad colombiana respecto a la posibilidad de compra/fusión con otro operador. En el país mantenía 2 operaciones diarias desde EZE hacia BOG y MDE.

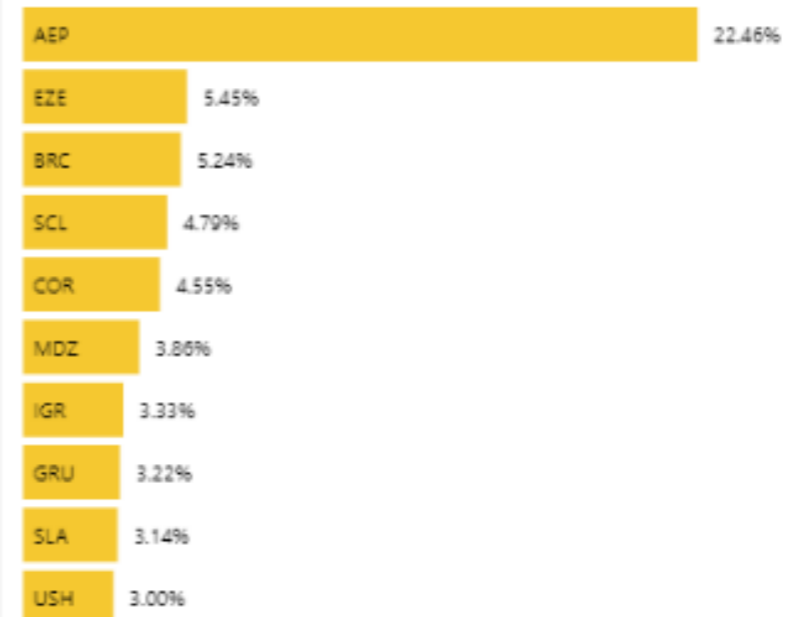
Tráfico doméstico: 2,2 millones de pasajeros (-11% vs ENE-23). 79.800 pasajeros diarios y 612 movimientos diarios. • Los factores de ocupación continúan altos, siendo las rutas a SLA y JUJ las de mayor LF promedio en el mes con un 93%. BRC se mantiene como el aeropuerto de mayor movimiento fuera de BUE. • Flybondi decidió cancelar frecuencias programadas para la nueva flota (NQN, FTE, CRD, BRC, PMY) y aprovechar a realizar mantenimientos. ARSA canceló un 30% de las frecuencias a MDZ y SLA. • Fin de semana XL por Carnaval: Cámaras de Turismo informaron una movilización interna de +3M de personas (+6% vs año anterior). • Cierres por Obras: AFA (desde 01/02 hasta el 01/04), RGA (desde 27/02 al 02/03)

GRÁFICO MENSUAL
DEL TOTAL DE
PASAJEROS EN LOS
AEROPUERTOS DE
LA CONCESIÓN



feb
Year ● 2023

Share de pasajeros por Destino



Febrero 2023

EZEIZA

880.351	632.584	247.767
TOTAL DE PASAJEROS- Feb 2023	INTERNACIONALES 2023	NACIONALES 2023
VS		
485.141	336.716	148.425
TOTAL DE PASAJEROS- Feb 2022	INTERNACIONALES 2022	NACIONALES 2022
Variación interanual		
+81,46 %	+87,87 %	+66,93 %

AEROPARQUE

1.117.905	258.525	859.380
TOTAL DE PASAJEROS- Feb 2023	INTERNACIONALES 2023	NACIONALES 2023
VS		
866.578	147.844	718.734
TOTAL DE PASAJEROS- Feb 2022	INTERNACIONALES 2022	NACIONALES 2022
Variación interanual		
+29 %	+74,86 %	+19,57 %



Febrero 2023

	BARILOCHE	CÓRDOBA	MENDOZA	SALTA	IGUAZÚ
TOTAL DE PASAJEROS- FEB 2023	184.152	192.321	161.716	103.065	112.055
VARIACIÓN INTERANUAL	+5,39 %	+33,70 %	+43,82 %	+21,85 %	+55,04 %
TOTAL DE PASAJEROS- FEB 2022	174.729	143.841	112.442	84.585	72.273

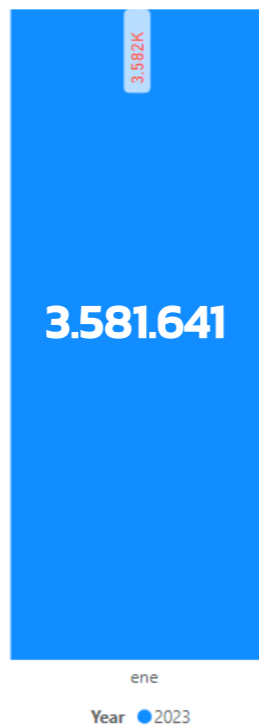


Enero 2023

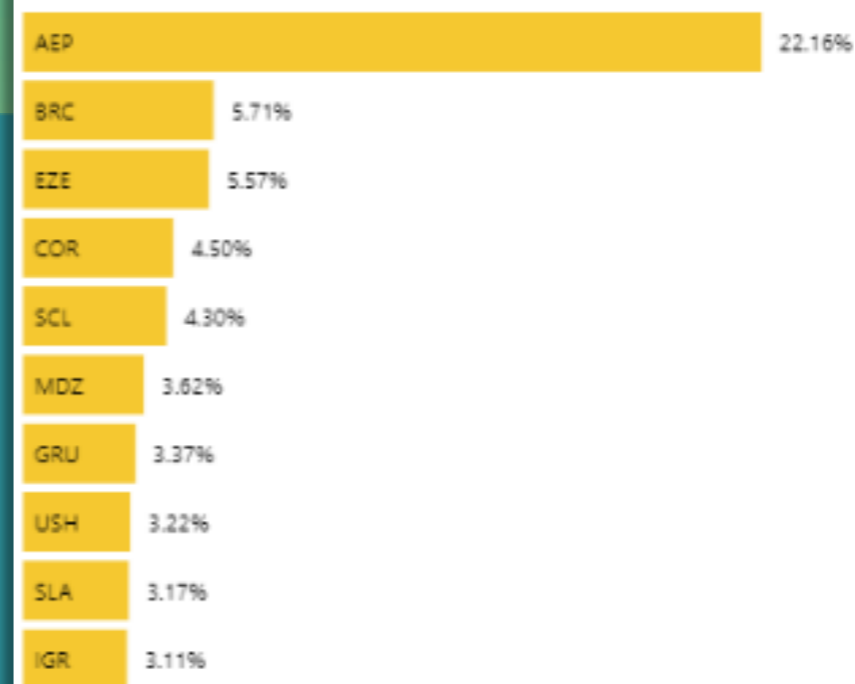
Tráfico internacional: 1.09 millones de pasajeros (+14% vs DIC-22 | -24% vs 2019) • Tráfico internacional de ENE: 34.500 pasajeros diarios y 212 movimientos diarios. • Rutas LAC: AR inició operación estacional MDZ-GIG (x2 semanales) • Fuerte incremento de asientos de FO por temporada estival a Brasil (FLN x2 y GIG x3 diarios) • Rutas Long-Haul: Niveles generales de ocupación muy altos. Destacan entre las europeas CDG (95%),FRA y MAD (92%) y entre las norteamericanas IAH,DFW (94%), YUL (92%) y ATL (91%).

Tráfico doméstico: 2,5 millones de pasajeros (+5% vs DIC-22 | +17% vs 2019). • Nivel de tráfico doméstico de ENE: 79.570 pasajeros diarios y 621 movimientos diarios. • Buen inicio de temporada de verano: Alto nivel general en la actividad y ocupación hotelera. Con estadías promedio más cortas y picos en los fines de semana, destacan destinos de la costa atlántica, Patagonia y Córdoba (Observatorio Argentino de Turismo). • Flota: FO recibió su doceavo (12) avión y la expectativa es que continúe incrementando gradualmente su flota a lo largo del año.

GRÁFICO MENSUAL
DEL TOTAL DE
PASAJEROS EN LOS
AEROPUERTOS DE
LA CONCESIÓN



Share de pasajeros por Destino



Enero 2023

EZEIZA

990.568	700.334	290.234
TOTAL DE PASAJEROS- Ene 2023	INTERNACIONALES 2023	NACIONALES 2023
VS		
484.195	348.590	135.605
TOTAL DE PASAJEROS- Ene 2022	INTERNACIONALES 2022	NACIONALES 2022
Variación interanual		
+104,58 %	+100,90 %	+114,03 %

AEROPARQUE

1.245.368	287.894	957.474
TOTAL DE PASAJEROS- Ene 2023	INTERNACIONALES 2023	NACIONALES 2023
VS		
872.824	137.577	735.247
TOTAL DE PASAJEROS- Ene 2022	INTERNACIONALES 2022	NACIONALES 2022
Variación interanual		
+42,68 %	+109,26 %	+30,22%



Enero 2023

	BARILOCHE	CÓRDOBA	MENDOZA	SALTA	IGUAZÚ
TOTAL DE PASAJEROS- ENE 2023	217.251	220.682	176.467	116.185	117.223
VARIACIÓN INTERANUAL	+12,79 %	+56,64 %	+64,67 %	+37,37 %	+67,85 %
TOTAL DE PASAJEROS- ENE 2022	192.614	120.889	90.316	84.577	69.837



Códigos IATA– Destinos nacionales

AEP: Aeroparque Jorge Newbery – Bs.As.

AFA: Aeropuerto Internacional Suboficial Ayudante Santiago Germano – San Rafael, Mendoza.

BHI: Aeropuerto Comandante Espora – Bahía Blanca, Bs. As.

BRC: Aeropuerto Internacional Teniente Luis Candelaria – Bariloche, Río Negro.

CNQ: Aeropuerto Internacional Doctor Fernando Piragine Niveyro – Corrientes

COR: Aeropuerto Internacional Ingeniero Ambrosio Taravella – Córdoba.

CPC: Aeropuerto Chapelco – Aviador Carlos Campos – San Martín de los Andes, Neuquén.

CRD: Aeropuerto Internacional General Enrique Mosconi– Comodoro Rivadavia, Chubut.

CTC: Aeropuerto Coronel Felipe Varela – Catamarca.

EPA: Aeropuerto El Palomar – Buenos Aires.

EQS: Aeropuerto Brigadier General Antonio Parodi – Esquel, Chubut.

EZE: Aeropuerto Internacional Ministro Pistarini – Buenos Aires.

FDO: Aeropuerto Internacional de San Fernando – Buenos Aires.

FMA: Aeropuerto Internacional de Formosa

FTE: Aeropuerto Internacional Comandante Armando Tola – El Calafate, Santa Cruz.

GPO: Aeropuerto de General Pico – La Pampa.

IGR: Aeropuerto Internacional de Puerto Iguazú – Misiones.

IRJ: Aeropuerto Capitán Vicente Almandos Almonacid, La Rioja.

JUU: Aeropuerto Internacional Gobernador Horacio Guzmán – Jujuy.

LGS: Aeropuerto Internacional Comodoro Ricardo Salomón– Malargüe, Mendoza.

LUQ: Aeropuerto Brigadier Mayor Cesar Raúl Ojeda – San Luis.

MDQ: Aeropuerto Internacional Astor Piazzolla – Mar del Plata, Bs. As.

MDZ: Aeropuerto Internacional El Plumerillo – Mendoza.

NQN: Aeropuerto Internacional Presidente Perón – Neuquén.

PMY: Aeropuerto El Tehuelche – Puerto Madryn, Chubut.

PRA: Aeropuerto General Justo José de Urquiza – Paraná, Entre Ríos.

PSS: Aeropuerto Internacional Libertador General José de San Martín – Posadas, Misiones.

RCQ: Aeropuerto Daniel Jurkic – Reconquista, Santa Fé.

RCU: Aeropuerto de Río Cuarto – Córdoba.

REL: Aeropuerto Internacional Almirante Marcos A. Zar – Trelew.

RES: Aeropuerto Internacional de Resistencia – Chaco.

RGA: Aeropuerto Internacional Gob. Ramón Trejo Noel – Río Grande, Tierra del Fuego.

RGL: Aeropuerto Internacional Piloto Civil Norberto Fernández – Santa Cruz

RHD: Aeropuerto Internacional Termas de Río Hondo – Sgo. Del Estero.

RLO: Aeropuerto Internacional Valle del Conlara – San Luis

ROS: Aeropuerto Internacional Rosario "Islas Malvinas" – Rosario, Santa Fé.

RSA: Aeropuerto de Santa Rosa – La Pampa.

SDE: Aeropuerto Vicecomodoro Ángel de la Paz Aragonés – Sgo. Del Estero

SFN: Aeropuerto de Sauce Viejo – Santa Fé.

SLA: Aeropuerto Internacional Martín Miguel de Güemes – Salta.

TUC: Aeropuerto Internacional Teniente Benjamín Matienzo – Tucumán.

UAQ: Aeropuerto Gobernador Edgardo Castello – San Juan.

USH: Aeropuerto Internacional de Ushuaia Malvinas Argentinas – Tierra del Fuego, Ushuaia

VDM: Aeropuerto Gobernador Edgardo Castello – Viedma, Río Negro.

VME: Aeropuerto de Villa Reynolds– San Luis



Códigos IATA- Destinos internacionales

ADD: Aeropuerto Internacional de Adís Abeba Bole – Adis Abeba, Etiopía
AMS: Aeropuerto Internacional de Ámsterdam-Schiphol – Ámsterdam.
ASU: Aeropuerto Internacional Silvio Pettrossi – Paraguay
ATL: Aeropuerto Internacional Hartsfield-Jackson – Atlanta, Estados Unidos
BCN: Aeropuerto Josep Tarradellas Barcelona-El Prat – Barcelona, España.
BOG: Aeropuerto Internacional El Dorado – Bogotá, Colombia
BPS: Aeropuerto de Porto Seguro – Porto Seguro, Brasil
BSB: Aeropuerto Internacional Presidente Juscelino Kubitschek – Brasilia, Brasil.
CBB: Aeropuerto Internacional Jorge Wilstermann Camach – Cochabamba, Brasil
CCC: Aeropuerto de Jardines del Rey – Cayo Coco, Cuba
CCP: Aeropuerto Carriel Sur – Concepción, Chile
CDG: Aeropuerto Charles de Gaulle – París, Francia
CNF: Aeropuerto Internacional Tancredo Neves – Belo Horizonte, Brasil
CUN: Aeropuerto Internacional de Cancún – Cancún, México
CWB: Aeropuerto Internacional Afonso Pena – Curitiba, Brasil
DFW: Aeropuerto Internacional de Dallas-Fort Worth – Texas, Estados Unidos
DOH: Aeropuerto Internacional de Doha – Catar
DXB: Aeropuerto Internacional de Dubái – Dubái, Emiratos Árabes Unidos
FCO: Aeropuerto Internacional Leonardo da Vinci – Fiumicino, Roma, Italia
FLN: Aeropuerto Internacional Hercílio Luz – Florianópolis, Brasil
FOR: Aeropuerto Internacional Pinto Martins – Fortaleza, Brasil.
FRA: Aeropuerto de Fráncfort del Meno – Frankfurt, Alemania.
GIG: Aeropuerto Internacional de Galeão – Río de Janeiro, Brasil
GRU: Aeropuerto Internacional de São Paulo-Guarulhos – San Pablo, Brasil
GYE: Aeropuerto Internacional José Joaquín de Olmedo – Guayaquil, Ecuador
HAV: Aeropuerto Internacional José Martí – La Habana, Cuba
IAH: Aeropuerto Intercontinental George Bush – Texas, Estados Unidos
IST: Aeropuerto de Estambul – Estambul, Turquía
JFK: Aeropuerto Internacional John F. Kennedy – Nueva York, Estados Unidos

JPA: Aeropuerto Internacional Presidente Castro Pinto – João Pessoa, Brasil
LHR: Aeropuerto de Londres-Heathrow – Londres, Inglaterra
LIM: Aeropuerto Internacional Jorge Chávez – Lima, Perú
MAD: Aeropuerto Adolfo Suárez Madrid-Barajas – Madrid, España
MCZ: Aeropuerto Internacional Zumbi dos Palmares – Maceió, Brasil
MDE: Aeropuerto Internacional José María Córdova – Medellín, Colombia
MEX: Aeropuerto Internacional Benito Juárez – Cdad. De México, México
MIA: Aeropuerto Internacional de Miami – Florida, Estados Unidos
MVD: Aeropuerto Internacional de Carrasco – Montevideo, Uruguay
NAT: Aeropuerto Internacional de Natal – Natal, Brasil
NVT: Aeropuerto Internacional de Navegantes-Ministro Victor Konder – Santa Catarina, Brasil
PDP: Aeropuerto Internacional de Navegantes-Ministro Victor Konder – Santa Catarina, Brasil
POA: Aeropuerto Internacional Salgado Filho – Porto Alegre, Brasil
PTY: Aeropuerto Internacional de Tocumen – Cdad. De Panamá
PUJ: Aeropuerto Internacional De Punta Cana – Punta Cana, República Dominicana
PUQ: Aeropuerto Internacional Presidente Carlos Ibáñez del Campo – Punta Arenas, Chile
REC: Aeropuerto Internacional Gilberto Freyre – Recife, Brasil
SCL: Aeropuerto Internacional Arturo Merino Benítez – Santiago de Chile, Chile
SDQ: Aeropuerto Internacional de Las Américas Dr. José Francisco Peña Gómez – Santo Domingo, República Dominicana
SJO: Aeropuerto Juan Santamaría-Alajuela – San José, Costa Rica
SSA: Aeropuerto Internacional Diputado Luís Eduardo Magalhães – Salvador de Bahía, Brasil
VVI: Aeropuerto Internacional Viru Viru – Santa Cruz, Bolivia
YYZ: Aeropuerto Internacional Toronto Pearson – Ontario, Canadá
ZRH: Aeropuerto de Zúrich – Zúrich, Suiza

Disfrutar el viaje

